Villeroy & Boch
1748

SUBWAY INFINITY

Produktdatenblatt

SUBWAY INFINITY

Produktdatenblatt – Fakten

Subway Infinity ist die individuell zuschneidbare Duschwanne aus Keramik von Villeroy & Boch: Anpassbar in schwierige Raumsituationen mit Säulen, Winkeln oder Vorsprüngen.

Mehr Gestaltungsfreiheit

- 43 Größen von 800 x 750 bis 1600 x 1000 mm
- Als Special Shapes und als individuelle Größen zuschneidbar
- Ultraflache Optik mit 40 mm Randhöhe

Antirutsch – Maximale Sicherheit

- Langlebige und leicht zu reinigende keramische Duschwannen mit Antirutscheffekt in der Glasur (keine Beschichtung)
- Alle Größen sind in White Alpine erhältlich, White Alpine mit Antirutschklasse B (PN18)

reddot award 2016 winner

DESIGN AWARD 2016

Schwellenloser Einstieg möglich

- Bei flächenbündigem Einbau entsprechen die Duschwannen der DIN 18040 für barrierefreie Bäder
- Ablaufleistung mit 48 l/min gemäß EN 1253

Einfache und sichere Installation

- Flexibler Einbau: flächenbündig und barrierefrei (nach DIN 18040), auf Fliese oder Metallrahmen (ViFrame Installationssystem, optional)

AUF EINEN BLICK:

Ceramic Villeroy & Boch — Langlebig/robust, farbbeständig, kratzsicher und hygienisch

5 ans — 5 Jahre Produktgarantie

Sichere und leicht zu reinigende Oberfläche

Einfache und schnelle Installation in 3 Einbauweisen

Schwellenloser Einstieg möglich

FARBE KERAMISCHE DUSCHWANNEN

Antirutschfarbe

01 White Alpin
Anti-slip
Antirutschklasse B
(PN18)

SUBWAY INFINITY

Produktdatenblatt – Fakten

ABLAUFABDECKUNG

Nicht im Lieferumfang: Ablaufsysteme und Ersatzablaufabdeckungen können auf Wunsch bestellt werden.

61 Verchromt

68 Weiß

69 Chrom Edelmatt

Technische Informationen:
Die Duschwannen sind in geschnittener und ungeschnittener Form erhältlich. Die ungeschnittenen Duschwannen haben einen glasierten Rand.
Geschnittene Seiten müssen an der Wand liegen oder in die Bodenfläche integriert sein. Von uns bestätigte Bestellungen maßgefertigter Duschwannen können grundsätzlich nicht storniert oder geändert werden.

VORHANDENE GRÖSSEN

Länge in mm \ Breite in mm	700	750	800	900	1000
800		•	•		
900	•	•	•	•	
1000	•	•	•	•	
1100				•	
1200	•	•	•	•	
1300				•	
1400		•	•	•	
1500		•	•	•	•
1600				•	

Ungeschnittene Standardgrößen sowie geschnittene Duschwannen (Ausnahme: vier Seiten geschnittenen) können als Aufbauwannen eingesetzt werden. Eine Übersicht zu den Einsatzmöglichkeiten finden Sie in der Preisliste.

Graue Kästchen =
Standardgrößen ungeschnitten

Punkte =
Standardgrößen geschnitten

SCHNEIDMÖGLICHKEIT

Präziser werksseitiger Zuschnitt im markierten Schneidbereich möglich (minimal 20 mm, maximal 150 mm, teils 200 mm an jeder Seite). Schneidtoleranz +/- 1 mm. Für flächenbündigen Einbau immer vierseitig geschnitten.

Schrägschnitte, passgenaue Aussparungen sowie mm-genaue Maßzuschnitte an allen Seiten möglich. Weitere Informationen siehe Preisliste.

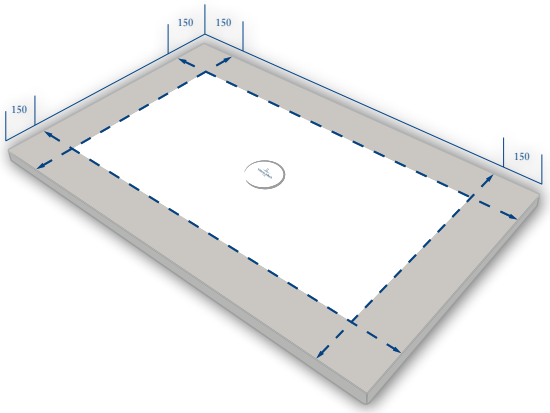

SPEZIELLE FORMEN

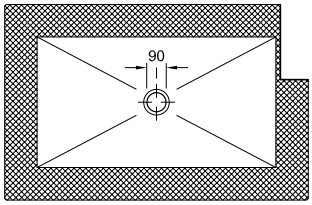

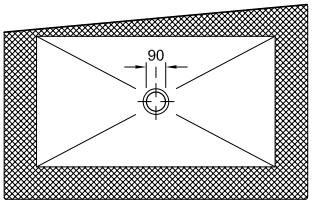

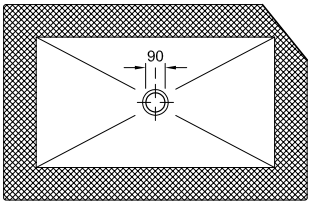

Alle Größen können Sie mithilfe der detaillierten Auflistungen bzw. Bestellformulare in der Villeroy & Boch Hauptpreisliste exakt auswählen.

SUBWAY INFINITY

Produktdatenblatt – Fakten

SCHNITTVARIANTEN UND -GRÖSSEN

STANDARD-MODELLE

Größe	A	B	D	N	Artikelnummer
160 x 100 cm	160	100	80	50	6232 45 - XX
140 x 90 cm	140	90	70	45	6231 S4 - XX
120 x 90 cm	120	90	60	45	6230 N4 - XX
100 x 80 cm	100	80	50	40	6229 J3 - XX
100 x 100 cm	100	100	50	50	6228 J5 - XX

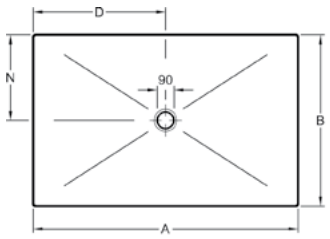

KURZE SEITE GESCHNITTEN AN DER WAND

Größe	A	B	D	N	Artikelnummer
150 x 100 cm	150	100	80	50	6232 W5 - XX
130 x 90 cm	130	90	70	45	6231 R4 - XX
110 x 90 cm	110	90	60	45	6230 M4 - XX
100 x 90 cm	100	90	50	45	6228 K4 - XX
90 x 80 cm	90	80	50	40	6229 E3 - XX

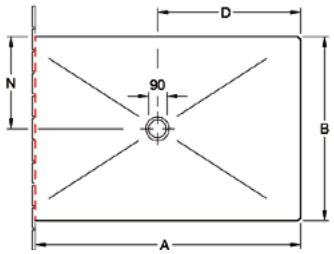

LANGE SEITE GESCHNITTEN AN DER WAND

Größe	A	B	D	N	Artikelnummer
160 x 90 cm	160	90	80	50	6232 54 - XX
140 x 80 cm	140	80	70	45	6231 T3 - XX
140 x 75 cm	140	75	70	45	6231 T2 - XX
120 x 80 cm	120	80	60	45	6230 P3 - XX
120 x 75 cm	120	75	60	45	6230 P2 - XX
100 x 75 cm	100	75	50	40	6229 K2 - XX
100 x 70 cm	100	70	50	40	6229 K1 - XX

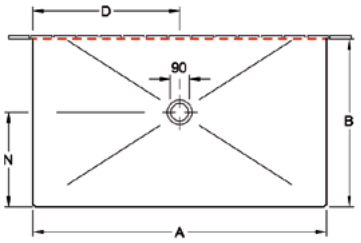

ECK-EINBAU LINKS GEGEN WAND

Größe	A	B	D	N	Artikelnummer
150 x 90 cm	150	90	80	50	6232 14 - XX
90 x 90 cm	90	90	50	50	6228 F4 - XX
90 x 75 cm	90	75	50	40	6229 F2 - XX
90 x 70 cm	90	70	50	40	6229 F1 - XX

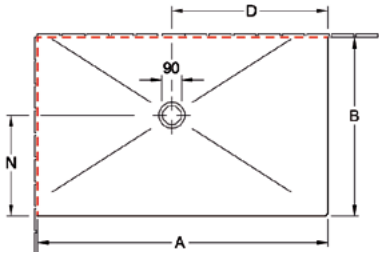

ECK-EINBAU RECHTS GEGEN WAND

Größe	A	B	D	N	Artikelnummer
150 x 90 cm	150	90	80	50	6232 24 - XX
90 x 90 cm	90	90	50	50	6228 F4 - XX
90 x 75 cm	90	75	50	40	6229 G2 - XX
90 x 70 cm	90	70	50	40	6229 G1 - XX

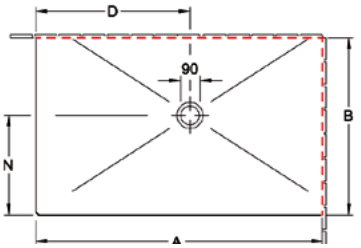

SUBWAY INFINITY

Produktdatenblatt – Fakten

STANDARD GESCHNITTENE MODELLE (VIER SEITEN GESCHNITTEN)

Größe	A	B	D	N	Artikelnummer
150 x 90 x 4 cm	150	90	75	40	6232 34 - XX
150 x 80 x 4 cm	150	80	75	40	6232 33 - XX
150 x 75 x 4 cm	150	75	75	37,5	6232 32 - XX
140 x 90 x 4 cm	140	90	70	45	6232 V4 - XX
140 x 80 x 4 cm	140	80	70	40	6232 V3 - XX
140 x 75 x 4 cm	140	75	70	37,5	6232 V2 - XX
120 x 90 x 4 cm	120	90	40	40	6232 N4 - XX
120 x 80 x 4 cm	120	80	60	40	6231 Q3 - XX
120 x 75 x 4 cm	120	75	60	37,5	6231 Q2 - XX
120 x 70 x 4 cm	120	70	60	35	6231 Q1 - XX
100 x 80 x 4 cm	100	80	50	40	6230 L3 - XX
100 x 75 x 4 cm	100	75	50	37,5	6230 L2 - XX
100 x 70 x 4 cm	100	70	50	35	6230 L1 - XX
90 x 75 x 4 cm	90	75	45	37,5	6229 H2 - XX
90 x 70 x 4 cm	90	70	45	35	6229 H1 - XX
80 x 75 x 4 cm	80	75	40	37,5	6229 C2 - XX
90 x 80 x 4 cm	90	80	45	40	6228 H3 - XX
90 x 90 x 4 cm	90	90	45	45	6228 H4 - XX
80 x 80 x 4 cm	80	80	40	40	6228 C3 - XX

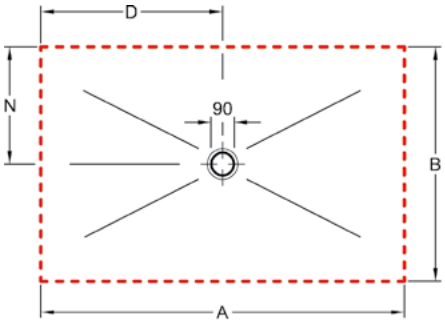

AUSGANGSMASSE UND ZUSCHNITTMÖGLICHKEITEN

Millimetergenauer, werksseitiger Zuschnitt (Schneidtoleranz +/- 1 mm) ab mindestens 20 mm im markierten Schneidbereich möglich. Schrägschnitte und maßgenaue Aussparung ab Werk. Schneidbarkeit der Duschwannen minimal 20 mm und maximal 150 mm pro Seite. Für die „XXL“-Größe 1600 x 1000 mm beträgt die Schneidbarkeit minimal 20 mm und maximal 200 mm.

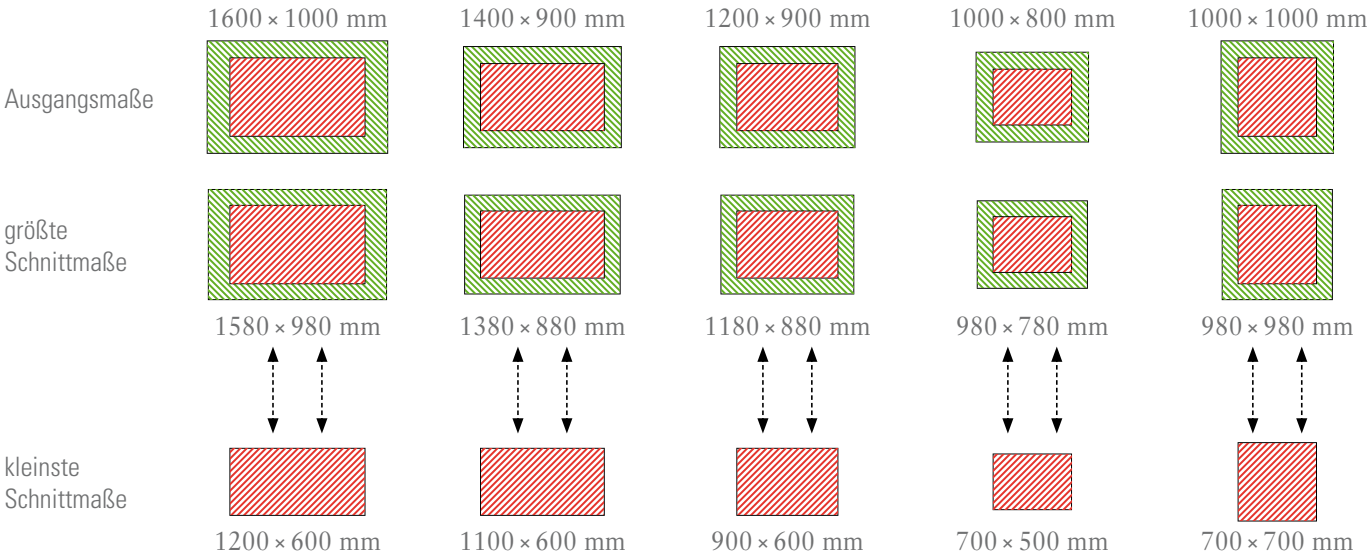

In der Villeroy & Boch Hauptpreisliste finden Sie weitere Informationen zu Größen und Sondergrößen sowie deren Bestellung.

SUBWAY INFINITY

Produktdatenblatt – Abdichtung

Wasserbelastete Flächen müssen dauerhaft vor Nässe geschützt werden. Besonders häufig kommt es an der Schnittstelle zwischen Wannenrand von Duschwannen und der Wand bzw. dem Boden zu Undichtigkeiten und somit zu Schadensfällen. Silikonfugen an dieser Stelle sind als reine Wartungsfugen definiert und dienen vorrangig optischen sowie hygienischen Zwecken. Ohne eine zusätzliche Abdichtung hinter der Silikonfuge kann Feuchtigkeit unter die Wanne und damit in den Baukörper eindringen.

GELTENDE NORMEN UND VORSCHRIFTEN

Die Abdichtung von Sanitärprodukten ist in folgenden Normen und Vorschriften geregelt:

- ETAG 022 „Abdichtung für Wände und Böden in Nassräumen“
- ZDB-Merkblatt „Verbundabdichtungen“
- DIN 18195-5 „Bauwerksabdichtungen“
- DIN 18534-1:2015-07 „Abdichtung von Innenräumen“
- Bauregelliste & Technische Baubestimmungen
- BIV- und BEB-Merkblatt
- ÖNORM B 2207 „Fliesen-, Platten- und Mosaiklegearbeiten – Werkvertragsnorm“

In seinem Prüfbericht vom 07.11.2019 bestätigt das Institut für Wand- und Bodenbeläge der SäureFliesner-Vereinigung e.V. die Wannendichtigkeit des kombinierten Einsatzes des Dichtbands Sopro WannenDicht-System mit der Duschwanne Subway Infinity.

Für Badezimmer gilt die Beanstandungsklasse A0 (Wand- und Bodenbereich) für direkt und indirekt beanspruchte Flächen, in denen nicht sehr häufig mit Brauch- und Reinigungswasser umgegangen wird, z. B. im häuslichen Badezimmer.
Hinweis: Bei flächenbündig montierten Duschwannen mit einer Randhöhe von weniger als 20 mm sowie bei geschnittenen Duschwannen empfehlen wir, eine Verbundabdichtung gemäß ETAG 022 unterhalb der Duschwanne aufzubringen.

AUFBAU ABDICHT-SET

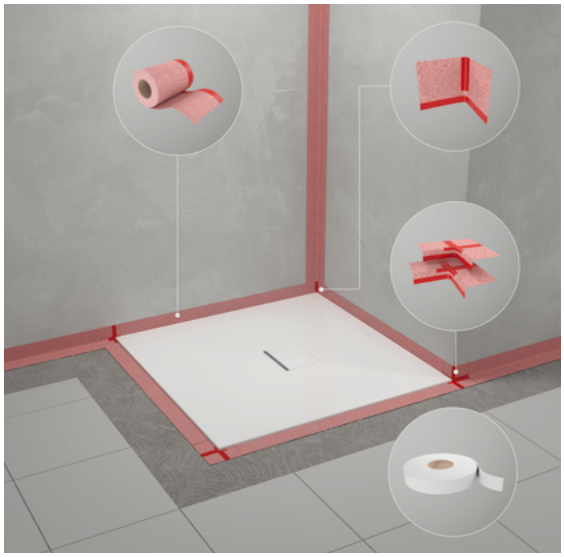

- Attraktive Komplettlösung mit einzigartigen Formteilen für eine Vielzahl von anspruchsvollen Einbausituationen
- Leichte und schnelle Verarbeitung durch gebrauchsfertige Komponenten
- Silikon und Acrylverträglich, alterungsbeständig und unverrottbar, Alkalibeständig
- Dünnschichtiger Aufbau, erleichtert die nachfolgende Fliesenverlegung
- Multifunktionale Formteile mit flexibler Dehnzone und butylfreie Selbstklebestreifen, die sich ideal an alle Duschwannen und alle gängigen Wandradien sowie den Untergrund anpassen
- Wasserdichte Einbindung der Dusch- oder Badewanne in die Flächenabdichtung; **keine Abdichtung hinter oder unter der Wanne mehr erforderlich**
- Im System geprüft (allgemeines bauaufsichtliches Prüfzeugnis) mit einer Vielzahl von Komponenten
- Auch bei geschnittenen Duschwannen einsetzbar mit Abdichtung, welche unter einer Wanne zusätzlich geplant werden
- Bei geschnittenen Duschwannen empfehlen wir eine horizontale Abdichtung unterhalb der Duschwanne
- Selbstklebendes, flexibles Schallschutzband zur Reduzierung des Körperschallpegels

Abdicht-Set für alle Duschwannenmodelle und Einbausituation bestehend aus:

Wannendichtband (6 m) – Dünnschichtiger Aufbau, erleichtert die nachfolgende Fliesenverlegung und sorgt für die ganzseitige Abdichtung



Wannendichtecken (4 Stück) – für den Eckeinsatz mit flexibler Dehn-Zone die sich ideal an alle gängigen Wandradien sowie den Untergrund im Nischenbereich anpassen

Wannendicht-Multiecken (2 Stück) – Multifunktionales Formteil mit butylfreien Selbstklebestreifen zum Einsatz im flächenbündigen Bereich

Schallschutzband (6 m) – Selbstklebendes, flexibles Schallschutzband zur Reduzierung des Körperschallpegels für die umlaufenden Schallschutzisolierung

SUBWAY INFINITY

Produktdatenblatt – Abdichtung

Abdicht-Set für alle Duschwannenmodelle und Einbausituation bestehend aus:

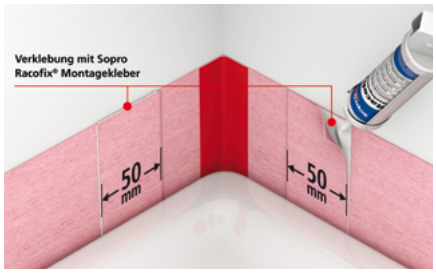



VERARBEITUNG:

1. Zuerst sollte der Wannenrand von Verunreinigungen, Fetten und haftungsmindernden Substanzen befreit werden
2. Wannendichtbänder auf die benötigte Größe zurechtschneiden. Die Überlappung der Bänder- und Formteile muss hierbei mindestens 50 mm betragen und mit Racofix Montagekleber wasserdicht miteinander verklebt werden.
3. Die WannenDichtEcke mittig an die Wannenecke ankleben. Durch die flexible Zone der WannenDichtEcke können verschiedene Wanneneckradien abgedeckt und somit eine wasserdichte Verklebung erzielt werden. Da die WannnenDichtEcke in einem 90°-Winkel ausgebildet ist, lässt sie sich einfach in die Wandecke einkleben.
4. Wenn die Duschwanne in einer Flucht mit einer Wandecke eingebaut wird, müssen an der Wannenecke zwei WannenDichtMultiecken an gleicher Stelle hintereinander angeklebt werden. Bei der Montage werden die beiden Formteile miteinander verschnitten und eingedichtet
5. Bänder und Formteile nach dem Ankleben an den Wannenrand nach innen einschlagen und mit Klebeband bis zum Einbau provisorisch fixieren
6. Nach dem Einbau der Duschwanne die Überlappungen mit Racofix Montagekleber dicht verkleben
7. Bänder und Formteile in den Verbundabdichtungsstoff einarbeiten und anschließend in zwei Schichten überarbeiten

EINBAUSITUATIONEN:

Montage flächenbündig mit Fliese

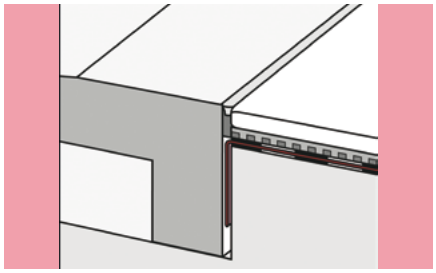

Montage auf Fliese

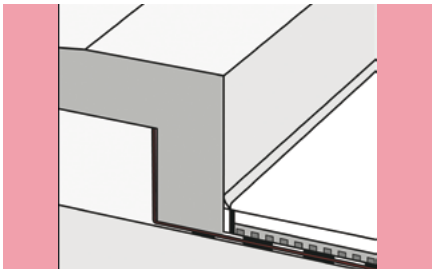

Montage auf Sockel

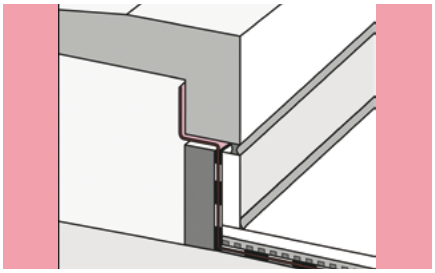

OPTIONALES MONTAGEZUBEHÖR SOPRO:

Schnitt-Schutz-Band im Bereich der Silikonfuge eingesetzt.

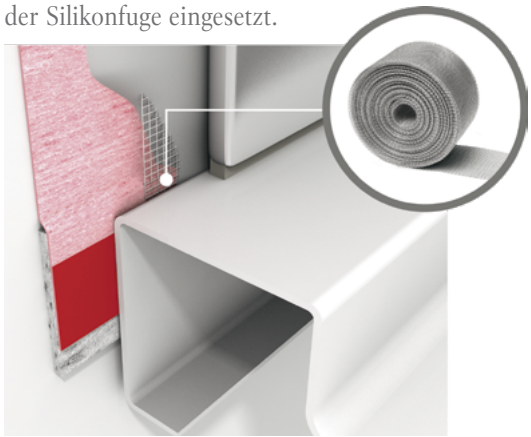

Racofix®
Montagekleber
RMK 818

TurboDichtSchlämme
2-K TDS 823

Racofix®
Montagekleber S
MKS 819

Sopro Schnitt-
SchutzBand
SB 113

SUBWAY INFINITY

Produktdatenblatt – Fakten

ÜBERSICHT

	EINBAURAHMEN STAHL Art. Nr. U91412100 / U91412200	Einbau auf 6 marktüblichen **MONTAGEFÜSSEN MIT ⌀ 12 CM**	Einbau auf **DÜNNMÖRTELBETT**
Bodengleich 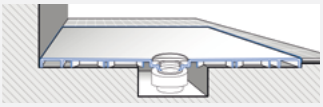	✔	✔	✔
Aufliegend auf Bodenbelag	✖	✖	✔
auf Sockel 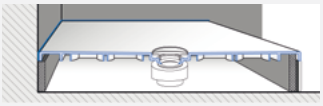	✔	✔	✖

Achtung: Schnittmodelle aus 160 x 100 dürfen nur mit Einbaurahmen Art.-Nr. U91412100 / U91412200 oder auf Dünnmörtelbett installiert werden. Dies betrifft folgende Artikelnummern:

6232 34	6232 33	6232 32	6232 V4	6232 V3	6232 V2
6232 N4	6232 54	6232 W5	6232 14	6232 24	6232 SC

EINBAURAHMEN STAHL (ART.-NR. U91412100 / U91412200)

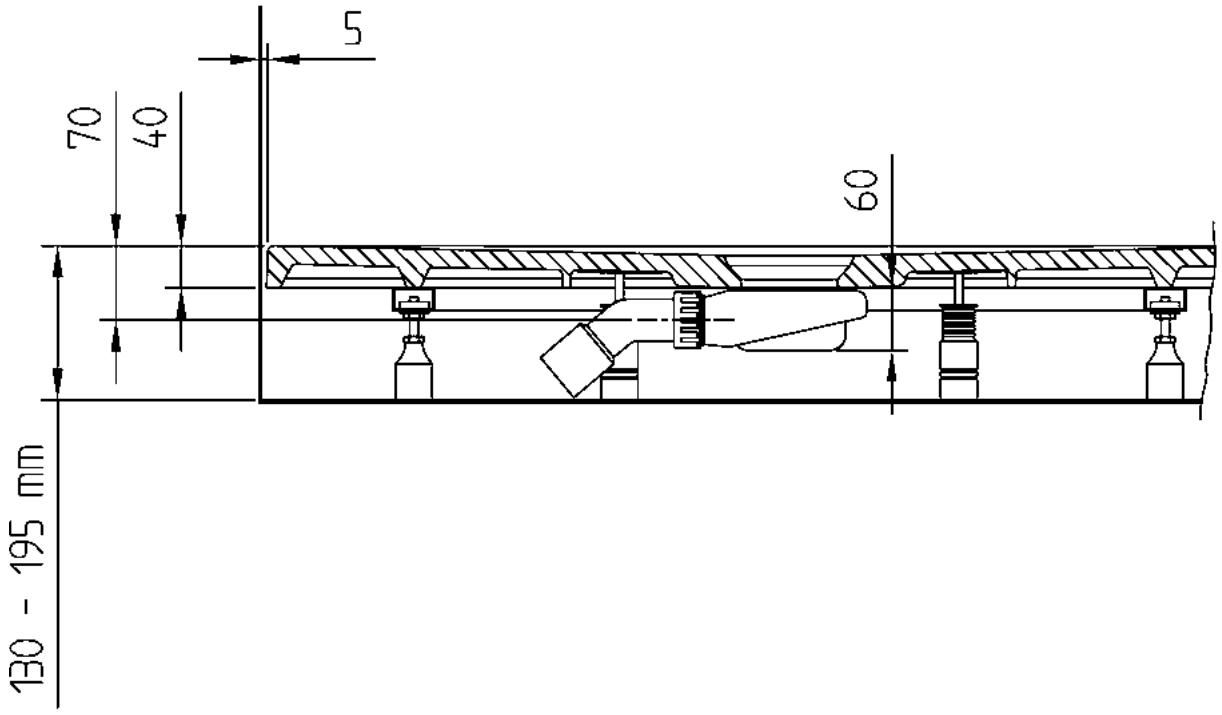

SUBWAY INFINITY

Produktdatenblatt – Fakten

EINBAU AUF 6 MARKTÜBLICHEN MONTAGEFÜSSEN MIT ∅ 12 CM

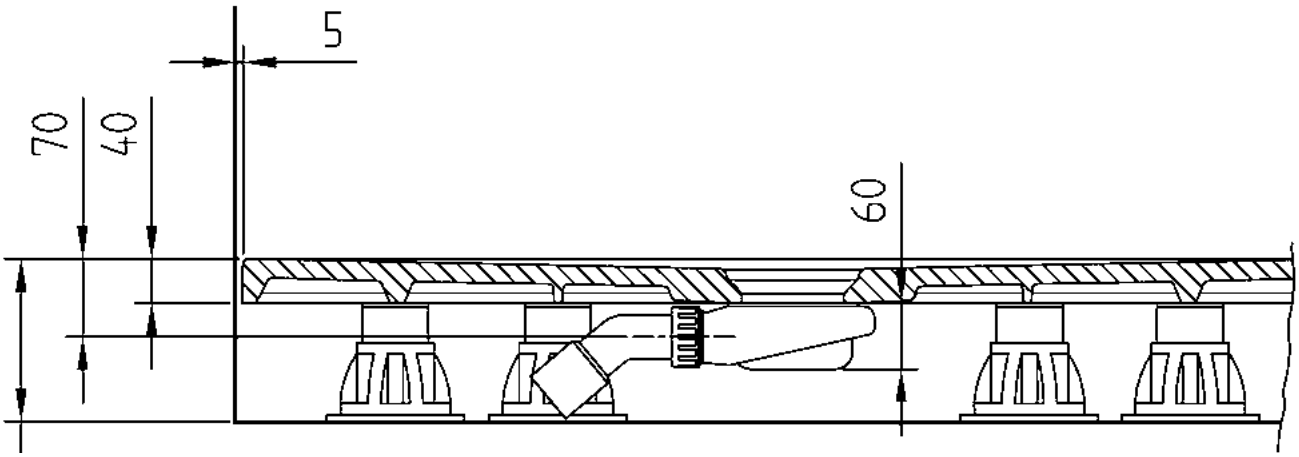

*Die Einbauhöhen sind abhängig von den verwendeten Montagefüssen

EINBAU AUF DÜNNMÖRTELBETT

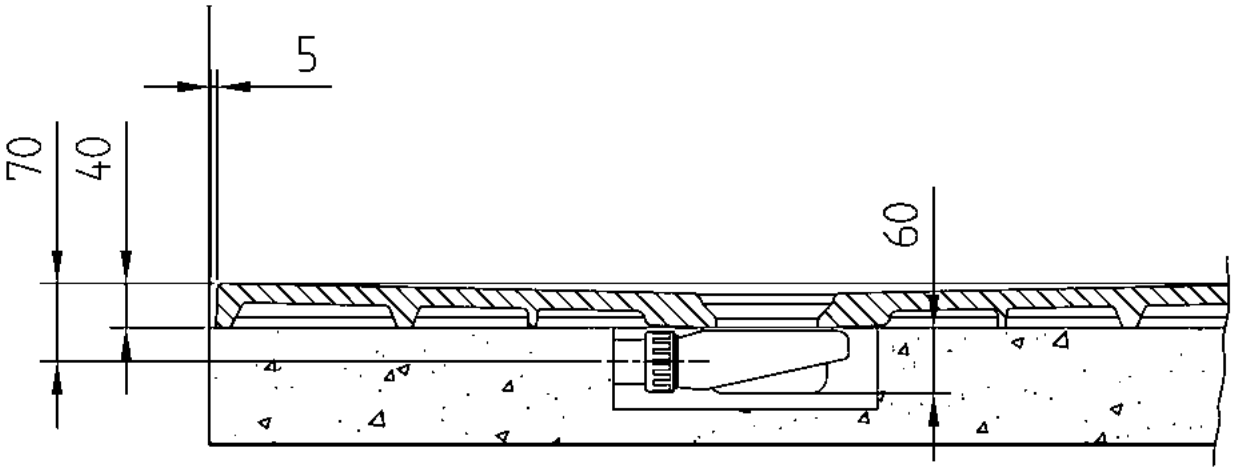

SUBWAY INFINITY

Produktdatenblatt – Fakten

INSTALLATIONSZUBEHÖR

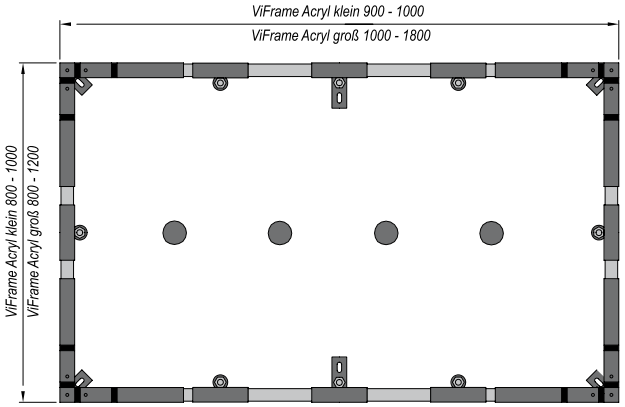

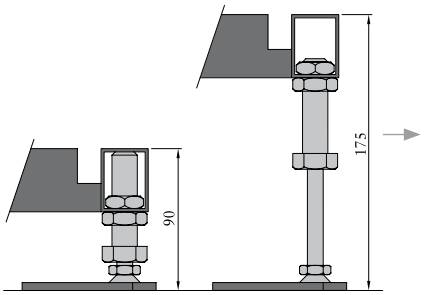

ViFrame - Stahlrahmen
für alle Subway Infinity Größen. Kann an die Größen angepasst werden. Ab Lager verfügbar.

Art.-Nr. U91412100 /
Art.-Nr. U91412200

Ablauf Tempoplex Plus ∅ 90 mm
Bestellbar in 3 möglichen Farben: Verchromt, Weiß, Chrom Edelmatt.
Farben der Ablaufabdeckung siehe Seite 3. Art.-Nr. 9225 00 XX

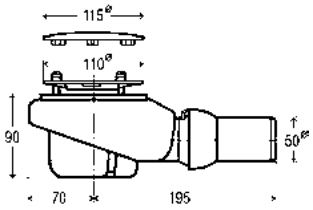

Ablauf Tempoplex Plus Compact ∅ 90 mm
Bestellbar in 3 möglichen Farben: Verchromt, Weiß, Chrom Edelmatt. Farben der Ablaufabdeckung siehe unten. Die Einbauhöhe der Duschwanne kann hiermit um 30 mm reduziert werden. Achtung! Diese Ablaufgarnitur entspricht nicht EN274. Art.-Nr. 9226 00 XX

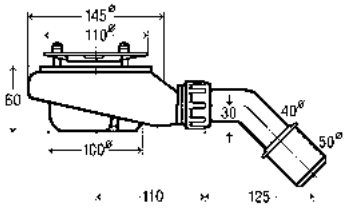

LIEFERUMFANG

Im Lieferumfang: Montageanleitung.
Montageanleitungen für Standard Installation und mit Stahlrahmen erhältlich unter Downloads PRO.VILLEROY-BOCH.COM/SUBWAYINFINITY

Nicht im Lieferumfang: Alle Duschwannen werden ohne Unterstützung/Fußgestell oder Abdichtungssets geliefert. Unterstützungsrahmen, Fußgestell, Dichtsets, Ablauf und Ablaufdeckung bitte separat bestellen.

PRÜFBESCHEINIGUNGEN

Für die Subway Infinity Duschwannen liegen folgende Prüfbescheinigungen vor:

- Wasserdichtigkeit bei Anwendung des Sopro WannenDicht-System in Kombination mit der keramischen Duschwanne Subway Infinity seitens SäureFliesner-Vereinigung e.V. Großburgwedel, 2017

VILLEROY & BOCH

DEUTSCHLAND

Villeroy & Boch AG
Unternehmensbereich Bad und Wellness
Hauptverwaltung
66693 Mettlach

Tel. +49 6864 81-0
Fax +49 6864 81-1484

ÖSTERREICH

Villeroy & Boch Austria GmbH
Söllheimerstraße 16
Gebäude 6D OG 3/4
5020 Salzburg

Tel. +43 662 - 660 200
Email: austria@villeroy-boch.com

SCHWEIZ

Villeroy & Boch
Showroom Lenzburg
Bad & Wellness
Marktmattenstrasse 23
5600 Lenzburg

Tel. +41 62 886 38 60
Fax +41 62 886 38 62
E-Mail: info.baederschweiz@villeroy-boch.com

Farb- und Dimensionsabweichungen entsprechen den üblichen Toleranzen. Sortiments-, Modell- und Farbänderungen vorbehalten.