



LE MEILLEUR ENTRETIEN POUR VOTRE SALLE DE BAINS

*Informations et remarques pour un entretien adéquat
des produits Villeroy & Boch*



LA QUALITÉ S'ENTRETIENT EN DOUCEUR

Rien n'est plus important qu'une salle de bains propre et bien entretenue. Un entretien adapté est obligatoire pour qu'elle reste comme neuve pendant aussi longtemps que possible.

Nous avons réuni pour vous toutes les informations concernant l'entretien des différentes surfaces ainsi que des meubles et robinetteries. Sans oublier quelques astuces issues des années d'expérience de nos employés et les dernières découvertes de notre service de recherche.

Nous vous souhaitons de profiter pleinement de vos produits Villeroy & Boch pendant de longues années.

CÉRAMIQUE

Généralité concernant la céramique 4-5

CeramicPlus 6-9

TitanCeram 10-11

AntiBac 12-13

WELLNESS

Acrylique 14-15

Quaryl® 16-17

MEUBLES ET ROBINETTERIES

Meubles de salle de bains en bois 18-21

Robinetteries 22-23

CÉRAMIQUE

Le classique moderne

La céramique Villeroy&Boch permet la fabrication de produits de haute qualité, faciles à entretenir, offrant des propriétés hygiéniques exceptionnelles. Son atout majeur est son émail, spécialement mis au point, qui permet d'obtenir une surface particulièrement résistante, une étanchéité parfaite et une résistance aux températures les plus élevées.

AVANTAGES DE LA CÉRAMIQUE DE VILLEROY&BOCH

La céramique séduit par ses propriétés hygiéniques exceptionnelles et présente une résistance élevée aux températures, ainsi qu'une excellente résistance aux tâches. De plus, elle résiste aux chocs, aux rayures et possède une protection antidérapante. Ces surfaces faciles à entretenir sont déclinées en de nombreuses couleurs et décors modernes.

NETTOYAGE ET ENTRETIEN

La céramique sanitaire de Villeroy&Boch présente une surface lisse, étanche et très résistante aux rayures et à tous les produits acides et alcalins domestiques classiques. Pour l'entretien quotidien, de l'eau claire et un chiffon humide suffisent souvent. Les traces d'eau, les restes de graisse et de savon s'enlèvent facilement avec un nettoyant spécial salles de bains. Les dépôts de calcaire sont ainsi facilement et rapidement éliminés.

Les magasins spécialisés proposent des anticalcaires doux que vous pouvez utiliser selon les recommandations du fabricant.

Soyez prudent avec les substances à forte concentration en fluor, comme par exemple dans les produits antirouille et les dentifrices. Des tâches peuvent se former en cas de contact prolongé. Éliminez les résidus immédiatement ! Pour les saletés tenaces, nous vous conseillons des produits nettoyants non abrasifs spécialement destinés à la salle de bains, sous forme de crème ou de liquide. L'action de ces produits est améliorée si vous utilisez une éponge douce et non abrasive.

REMARQUES IMPORTANTES

Lisez attentivement les conseils d'utilisation du fabricant. En cas de doute, appliquez le produit de nettoyage et d'entretien sur un endroit peu visible.

Les produits d'entretien très agressifs qui pourraient endommager les surfaces en céramique doivent impérativement être évités, comme, par exemple :

- les liquides ou poudres à récurer
- les produits déboucheur concentrés
- les nettoyants robinetterie et acier
- les nettoyants WC en poudre


Nous conseillons d'éviter totalement leur utilisation ou, dans le cas du produit déboucheur et du nettoyant robinetterie et acier, d'éviter tout contact direct avec la céramique.

CERAMICPLUS

Plus de propreté, et plus de temps pour profiter de la vie



Comportement des fluides ruisselant sur une surface en céramique traditionnelle.



Avec CeramicPlus, les fluides s'écoulent plus rapidement et la surface en céramique reste plus propre.



Les salissures et le calcaire se déposent plus facilement sur une surface en céramique traditionnelle.



Avec CeramicPlus, la saleté n'accroche pratiquement plus. Un nettoyage simple même sur les tâches de calcaire sèches.

LA FINITION DE SURFACE HYGIÉNIQUE

Grâce à l'aspect sensationnel de votre nouvelle céramique, elle est très facile à entretenir. Vous avez donc opté pour un design exceptionnel et une qualité maximale, mais aussi pour un produit très facile à entretenir : CeramicPlus est un développement innovant issu du laboratoire de recherche de Villeroy & Boch ; il a été mis au point en se basant sur les dernières connaissances et recherches sur les matériaux.

AVANTAGES DE CERAMICPLUS DE VILLEROY & BOCH

Villeroy & Boch a réussi à améliorer les caractéristiques de la céramique. Un procédé spécial permet d'améliorer durablement la céramique grâce à CeramicPlus. L'eau se regroupe en effet en grosses gouttes sur CeramicPlus. Les gouttes d'eau perlent plus facilement et glissent rapidement jusqu'à l'évacuation ; cela permet de réduire les traces de calcaire et les saletés.

CeramicPlus est durable, résistant aux rayures ainsi qu'aux produits acides et alcalins. Les produits dotés de CeramicPlus séduisent par leurs propriétés hygiéniques exceptionnelles et sont disponibles dans une grande variété de couleurs.

UN NETTOYAGE PLUS EFFICACE GRÂCE À CERAMICPLUS

- Temps de nettoyage inférieur de 80%*
- 90% de produit nettoyant en moins*
- Consommation d'eau inférieure de 90%**

* lors de l'élimination de taches de calcaire par rapport à la céramique standard de Villeroy & Boch, wfk - Institut für Angewandte Forschung GmbH, WL 7478/15 du 30/04/2015

** lors de l'élimination de la pâte par rapport à la céramique standard de Villeroy & Boch, wfk - Institut für Angewandte Forschung GmbH, WL 7478/15 du 30/04/2015

CERAMICPLUS

NETTOYAGE ET ENTRETIEN

CeramicPlus est considérablement plus facile à nettoyer que la céramique traditionnelle.

Pour l'entretien quotidien de votre céramique, nous vous conseillons l'utilisation d'une éponge ou d'un chiffon doux non abrasif et d'eau claire.

Si vous souhaitez utiliser un produit nettoyant, optez si possible pour un nettoyant multi-usage classique et évitez les nettoyants agressifs, abrasifs et nuisibles à l'environnement.

Même en cas de souillures importantes ou de tâches de calcaire sèches, vous pouvez rester détendus. Avantage : grâce à l'entretien facile de CeramicPlus, vous atteignez une propreté fraîche et une hygiène parfaite en respectant l'environnement, même sans nettoyants agressifs. Un véritable atout dans votre salle de bains ! Testé et approuvé par l'institut de recherche wfk sur les techniques de nettoyage. En cas d'encrassement plus important, nous conseillons l'utilisation de nettoyants doux pour la salle de bains ou de nettoyants multi-usage doux.

Pour les saletés tenaces, laissez agir le produit spécial salle de bains ou anticalcaire durant la nuit. Les gels et mousses nettoyants sont particulièrement adaptés car ils tiennent également sur les surfaces inclinées. Sinon, placez simplement un chiffon imbibé de produit nettoyant sur la tâche.

REMARQUES IMPORTANTES

CeramicPlus résiste à tous les produits acides et alcalins domestiques classiques (également les produits cosmétiques et médicaux contenant des solvants, de l'alcool, de l'acétone).

Comme toutes les surfaces en céramique, CeramicPlus risque également d'être endommagée par l'utilisation à long terme de : liquides ou poudres à récurer, produits déboucheur concentré, nettoyants robinetterie et acier, agents de blanchiment à base de chlore.

ASTUCE : humidifiez légèrement le chiffon en microfibres avant toute utilisation et lavez-le régulièrement.



TITANCERAM

La céramique des maîtres



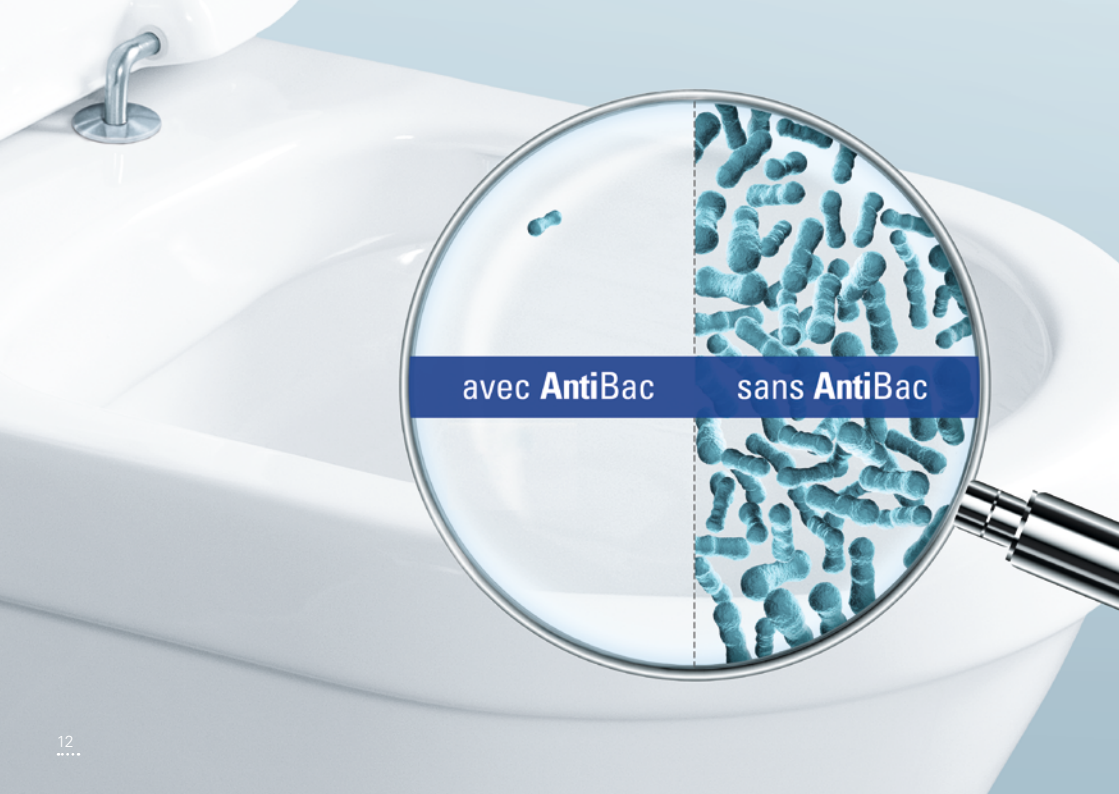
TitanCeram est un nouveau matériau de Villeroy & Boch, synthèse de toute l'expérience acquise lors des 265 dernières années consacrées à la fabrication de la céramique. Matériau d'avenir, le TitanCeram permet pour la première fois de réaliser des produits de forme précise unique avec des parois extrêmement fines et des arêtes précisément dessinées.

AVANTAGES DU TITANCERAM DE VILLEROY & BOCH

TitanCeram est particulièrement résistant aux chocs, aux coups et aux rayures, ainsi qu'à la chaleur et au froid. Il se nettoie aussi facilement.

NETTOYAGE ET ENTRETIEN

Pour l'entretien, peu d'effort et de temps sont requis car TitanCeram se nettoie exactement comme une céramique classique. Pour l'entretien quotidien, de l'eau claire et un chiffon humide suffisent.



ANTIBAC

Protection durable contre les bactéries



Cette technologie des surfaces innovante améliore significativement les propriétés hygiéniques. AntiBac réduit le développement des bactéries de plus de 99,9 % et offre ainsi une protection durable et résistante. L'utilisation de produits chimiques peut ainsi être significativement réduite. Particulièrement pratique : le traitement antibactérien est intégré directement à l'émail de la céramique de salle de bains et aux abattants de WC.

AVANTAGES D'ANTIBAC DE VILLEROY & BOCH

AntiBac offre une protection longue durée optimale car, grâce aux ions d'argent intégrés à l'émail, le traitement antibactérien reste efficace pendant toute la durée de vie du produit. La maîtrise efficace de la prolifération des bactéries de l'ordre de plus de 99,9 % a été certifiée par l'institut indépendant et renommé d'évaluation de la qualité BOKEN, ainsi que par le BAM (Office fédéral allemand pour l'essai des matériaux) et l'IZORE Centrum Infectieziekten Friesland, Pays-Bas). AntiBac a été testé dermatologiquement et est inoffensif pour l'environnement et la santé.

NETTOYAGE ET ENTRETIEN

AntiBac s'entretient exactement comme une céramique classique. Pour l'entretien quotidien, de l'eau claire et un chiffon humide suffisent.



ACRYLIQUE

Un savoir-faire depuis 45 ans

Villeroy&Boch fabrique des produits acrylique de haute qualité depuis 1969 et peut s'appuyer sur plus de 265 ans de capacité d'innovation et de compétence en termes de design se traduisant par une qualité optimale et une grande diversité des modèles. Le matériau acrylique séduit par son confort optimal et la variété des designs possibles.

AVANTAGES DE L'ACRYLIQUE DE VILLEROY&BOCH

L'acrylique sanitaire haute qualité de Villeroy&Boch et séduit par sa qualité durable. L'acrylique possède des propriétés isolantes, ses surfaces lisses sont faciles à nettoyer et conservent leur brillance longtemps. Avec VILBOgrip, les surfaces sont particulièrement antidérapantes.

NETTOYAGE ET ENTRETIEN

Les produits en acrylique sont très faciles à nettoyer car ils sont non poreux et lisses. Afin de préserver leur brillance, un entretien régulier avec des produits d'entretien domestiques courants, liquides et non abrasifs suffit.

Les dépôts de calcaire s'éliminent facilement avec du vinaigre blanc ou des produits anticalcaires courants.



QUARYL®

La nature perfectionnée



Disponible exclusivement chez Villeroy&Boch, le Quaryl® réunit les meilleures propriétés du quartz et la variabilité de la résine acrylique. Il permet de réaliser des formes, des courbes et de nouvelles arêtes parfaites pour répondre aux exigences les plus élevées en matière de design. De plus, grâce à sa surface non poreuse et lisse, il est particulièrement hygiénique, agréable au toucher et facile à entretenir.

AVANTAGES DU QUARYL® DE VILLEROY&BOCH

Le Quaryl® de Villeroy & Boch se caractérise par des courbes et des arêtes précises. Il est particulièrement robuste et indéformable. Ce matériau teinté dans la masse résiste aux coups, aux chocs et aux rayures ainsi qu'aux UV. Les saletés adhèrent très peu aux surfaces lisses, non poreuses et étanches. Elles sont faciles à nettoyer et conservent leur brillance même après de longues années d'utilisation. Grâce à une bonne isolation thermique, le Quaryl® est particulièrement chaud et agréable sur la peau. Ses propriétés antidérapantes sont inégalées (testées par le TÜV-LGA) et l'isolation acoustique offerte par le matériau massif offre un confort accru.

NETTOYAGE ET ENTRETIEN

Les produits en Quaryl® sont très faciles à nettoyer car ils sont non poreux et lisses. Afin de préserver leur brillance, un entretien régulier avec des produits d'entretien domestiques courants, liquides et non abrasifs suffit.

Les dépôts de calcaire s'éliminent facilement avec du vinaigre blanc ou des produits anticalcaires courants.



MEUBLES DE SALLE DE BAINS

La beauté au service de l'utilité

Les surfaces des meubles de salle de bains Villeroy&Boch sont réalisées dans des matériaux comme du bois vitrifié, laqué, des stratifiés résistants ou des mélaminés, des produits revêtus de films, laqués ou plaqués. Le bois véritable ou les placages de bois véritables sont des produits naturels. Les variations de couleur, de structure, de veinure, les nœuds et les échauffures ne sont pas des erreurs de qualité, mais la preuve du caractère naturel du matériau.

NETTOYAGE ET ENTRETIEN

- Pour les **meubles de salle de bains**, nettoyez en frottant légèrement avec un chiffon doux, propre, humidifié à l'eau tiède et un produit nettoyant doux (par ex. produit vaisselle dilué).
- Nettoyez les **surfaces des miroirs** avec une peau de chamois et de l'eau tiède. Essayez les bords des miroirs à sec.
- Nettoyez le **cuir et le simili cuir** avec un chiffon en microfibres et de l'eau tiède.
- Nettoyez les **surfaces en métal** avec un chiffon doux, humidifié à l'eau tiède et un produit nettoyant doux (par ex. produit vaisselle dilué).
- Nettoyez les **pièces en acier inoxydable** avec un chiffon en microfibres et un produit nettoyant non abrasif pour l'acier inoxydable. Vaporisez sur le chiffon et nettoyez-les.
- Les **plaques en pierre naturelle** sont imperméabilisées et peuvent être nettoyées comme les meubles. Consultez également le mode d'emploi séparé comportant les remarques relatives aux plaques en marbre.

MEUBLES DE SALLE DE BAINS

- Les **plaques en pierre artificielle** peuvent être polies avec un produit de polissage (par ex. lustrant pour voiture).
- Nettoyez les **flocages** avec une brosse douce et des produits nettoyants ménagers.
- Les **plaques en acrylique** peuvent être polies avec un produit de polissage (par ex. lustrant pour voiture) sans alcool. Les solvants ne doivent toutefois pas contenir de méthylbenzène ou d'acétone ou être basés sur un nettoyant pour les vitres.
- Les **pièces électriques** de la salle de bains peuvent être nettoyées uniquement à l'arrêt avec un chiffon sec.

REMARQUES IMPORTANTES

- Évitez de laisser de l'eau stagner longtemps sur les surfaces des meubles, et ne les exposez pas à une humidité prolongée. Essuyez-les avec un chiffon sec.
- Toutes les surfaces résistent aux UV sous certaines conditions. Des décolorations peuvent se produire si les produits sont exposés à un rayonnement UV permanent.
- Évitez le contact avec des objets abrasifs, pointus ou coupants.
- Essuyez immédiatement la surface des meubles en cas de contact avec des produits chimiques comme les colorants capillaires, détartrants, dissolvants pour vernis à ongles, parfums, etc.
- N'utilisez pas de produits abrasifs, acides, solvants ou gras ! Terminez toujours par un essuyage à sec !


- Si un produit nettoyant est utilisé, contrôlez son étiquette pour vous assurer qu'il est adapté au matériau à nettoyer. Testez le produit nettoyant sur un emplacement peu visible avant la première utilisation.
- Nous conseillons de rincer les restes de savon et de sécher la surface avec un chiffon propre et doux après chaque utilisation. Cet entretien préserve la surface de vos équipements Villeroy&Boch et évite les traces d'eau.
- Les petits dommages sur les pièces de meubles en bois laqué, revêtu de poudre, contreplaqué ou laminé doivent être colmatés aussi vite que possible pour éviter d'étendre les dommages de la surface.

ATTENTION! Une bonne ventilation de la salle de bains est obligatoire pour conserver la qualité et l'aspect des meubles !

ROBINETTERIE

La perfection de l'esthétique

Élégamment galbées, classiques ou épurées, les robinetteries de Villeroy&Boch confèrent une atmosphère particulière à votre salle de bains de par leur élégance raffinée. Et, avec un entretien adéquat, vous préserverez leur beauté longtemps.



La Fleur



L'Aura



Just



Cult

NETTOYAGE ET ENTRETIEN

- Un **nettoyage régulier** des robinetteries est important pour éviter la formation de calcaire.
- Utilisez exclusivement des **produits de nettoyage adaptés à chaque application**.
- Ne laissez jamais agir un **produit nettoyant** plus longtemps que la période préconisée.
- Les **gouttes d'eau** doivent être essuyées après chaque utilisation avec un chiffon doux.
- Ne vaporisez jamais la **solution de nettoyage** directement sur la robinetterie, mais plutôt sur le chiffon ou l'éponge.
- Les **restes de produits d'hygiène du corps** comme le shampooing, gel douche ou savon liquide doivent être éliminés rapidement car si ce n'est pas fait, ils peuvent provoquer des dommages.
- Les **surfaces laquées et galvanisées** doivent être régulièrement protégées par l'application d'un film protecteur. Nous conseillons alors d'utiliser un produit d'entretien spécialement adapté aux surfaces laquées ou galvanisées.

REMARQUES IMPORTANTES

N'utilisez pas de produits à base d'acide chlorhydrique, d'acide formique ou d'acide acétique car ils pourraient endommager votre équipement. Cela s'applique également aux produits blanchisseurs contenant du chlore.

Ne mélangez pas de produits d'entretien.

N'utilisez pas de produits ou d'ustensiles abrasifs (poudre à récurer, chiffons en microfibres).

Les produits nettoyants contenant de l'acide phosphorique sont à utiliser avec grande précaution.

VILLEROY & BOCH

GERMANY

*Villeroy & Boch AG
Bathroom and Wellness Division
Headquarters
66693 Mettlach*

*Tel. +49 (0) 68 64-81-0
Fax +49 (0) 68 64-81-1484*

