

SUBWAY INFINITY BON DE COMMANDE

Formulaire fax pour découpe

Grossiste :	Plombier :	Consommateur :
Numéro de commande grossiste :		
Nom :	Nom :	Nom :
Personne à contacter :	Personne à contacter :	-
Rue :	Rue :	Rue :
Code postal, ville :	Code postal, ville :	Code postal, ville :
Téléphone :	Téléphone :	Téléphone :
Téléfax :	Téléfax :	Téléfax :
Email :	Email :	Email :
Coordonnées de la personne qui a pris les mesures :		
Nom :	Téléphone :	
Rue :	Téléfax :	
Code postal, ville :	Email :	

Attention:

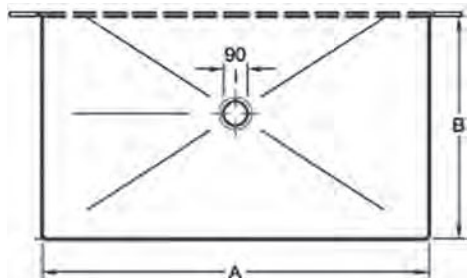
la longueur et la largeur que vous avez indiquées correspondent aux véritables dimensions du receveur commandé. Il y a lieu de prévoir un joint en silicone d'au moins 5 mm tout autour du receveur.

Il est possible de découper des surfaces de 10 mm minimum et de 150 mm maximum de chaque côté sur tous les receveurs de douche Subway Infinity 1000 x 1000, 1000 x 800, 1200 x 900 et 1400 x 900 mm. Les grands receveurs XXL en 1 600 x 1000 mm, peuvent être découpés de 10 mm au minimum et de 150 mm au maximum sur chacun de leurs côtés longs, de 10 mm au minimum et de 200 mm au maximum sur chacun de leurs côtés courts.

Les commandes de receveurs de douche sur mesure que nous avons confirmées ne peuvent être ni annulées ni modifiées.

Receveurs de douche rectangulaires

Installation 1: côté long contre le mur - receveur de douche découpé sur son côté long

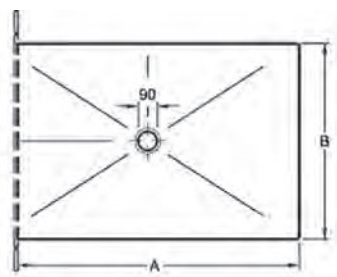


		A	B	
<input type="checkbox"/>	6232 SC	160		B: 850 - 990 mm
<input type="checkbox"/>	6231 SC	140		B: 750 - 890 mm
<input type="checkbox"/>	6230 SC	120		B: 750 - 890 mm
<input type="checkbox"/>	6229 SC	100		B: 650 - 790 mm
<input type="checkbox"/>	6228 SC	100		B: 850 - 990 mm

Couleur du receveur de douche : 01 TP W9

VP ViPrint* Code couleur du décor: _____ Nom du décor: _____

Installation 2: côté court contre le mur - receveur de douche découpé sur son côté court

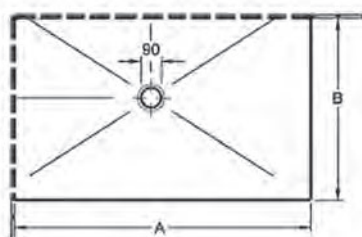


		A	B	
<input type="checkbox"/>	6232 SC		100	A: 1400 - 1590 mm
<input type="checkbox"/>	6231 SC		90	A: 1250 - 1390 mm
<input type="checkbox"/>	6230 SC		90	A: 1050 - 1190 mm
<input type="checkbox"/>	6229 SC		80	A: 850 - 990 mm
<input type="checkbox"/>	6228 SC		100	A: 850 - 990 mm

Couleur du receveur de douche : 01 TP W9

VP ViPrint* Code couleur du décor: _____ Nom du décor: _____

Installation 3: en angle - receveur de douche découpé sur 2 côtés - VERSION GAUCHE



		A	B		
<input type="checkbox"/>	6232 SC			A: 1400 - 1590 mm	B: 850 - 990 mm
<input type="checkbox"/>	6231 SC			A: 1250 - 1390 mm	B: 750 - 890 mm
<input type="checkbox"/>	6230 SC			A: 1050 - 1190 mm	B: 750 - 890 mm
<input type="checkbox"/>	6229 SC			A: 850 - 990 mm	B: 650 - 790 mm
<input type="checkbox"/>	6228 SC			A: 850 - 990 mm	B: 850 - 990 mm

Couleur du receveur de douche : 01 TP W9

VP ViPrint* Code couleur du décor: _____ Nom du décor: _____

SUBWAY INFINITY BON DE COMMANDE

Formulaire fax pour découpe

Grossiste:	Plombier :	Consommateur :
Numéro de commande grossiste :		
Nom :	Nom :	Nom :
Personne à contacter :	Personne à contacter :	-
Rue:	Rue:	Rue:
Code postal, ville :	Code postal, ville :	Code postal, ville :
Téléphone :	Téléphone :	Téléphone :
Téléfax :	Téléfax :	Téléfax :
Email :	Email :	Email :
Coordonnées de la personne qui a pris les mesures :		
Nom :	Téléphone :	
Rue:	Téléfax :	
Code postal, ville :	Email :	

Attention:

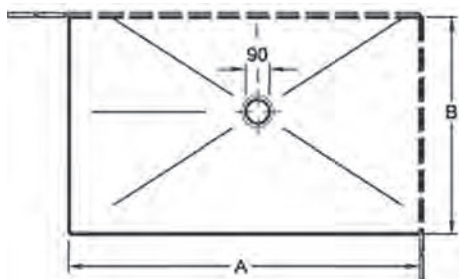
la longueur et la largeur que vous avez indiquées correspondent aux véritables dimensions du receveur commandé. Il y a lieu de prévoir un joint en silicone d'au moins 5 mm tout autour du receveur.

Il est possible de découper des surfaces de 10 mm minimum et de 150 mm maximum de chaque côté sur tous les receveurs de douche Subway Infinity 1000 x 1000, 1000 x 800, 1200 x 900 et 1400 x 900 mm. Les grands receveurs XXL en 1600 x 1000 mm, peuvent être découpés de 10 mm au minimum et de 150 mm au maximum sur chacun de leurs côtés longs, de 10 mm au minimum et de 200 mm au maximum sur chacun de leurs côtés courts.

Les commandes de receveurs de douche sur mesure que nous avons confirmées ne peuvent être ni annulées ni modifiées.

Receveurs de douche rectangulaires

Installation 4: en angle - receveur de douche découpé sur 2 côtés - VERSION DROITE

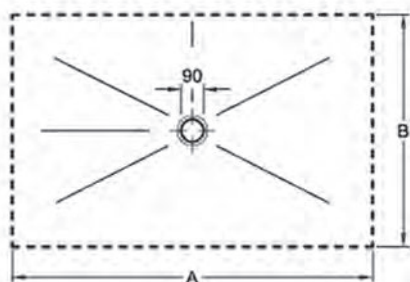


	A	B		
6232 SC			A: 1400 - 1590 mm	B: 850 - 990 mm
6231 SC			A: 1250 - 1390 mm	B: 750 - 890 mm
6230 SC			A: 1050 - 1190 mm	B: 750 - 890 mm
6229 SC			A: 850 - 990 mm	B: 650 - 790 mm
6228 SC			A: 850 - 990 mm	B: 850 - 990 mm

Couleur du receveur de douche : 01 TP W9

VP ViPrint* Code couleur du décor: Nom du décor:

Installation 5: encastrement à fleur du revêtement de sol - receveur de douche découpé sur tous ses côtés



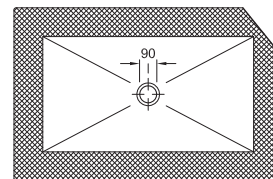
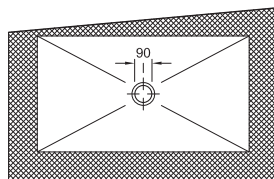
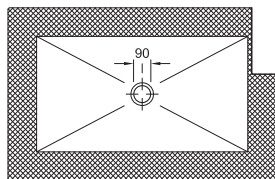
	A	B		
6232 SC			A: 1200 - 1580 mm	B: 700 - 980 mm
6231 SC			A: 1100 - 1380 mm	B: 600 - 880 mm
6230 SC			A: 900 - 1180 mm	B: 600 - 880 mm
6229 SC			A: 700 - 980 mm	B: 500 - 780 mm
6228 SC			A: 700 - 980 mm	B: 700 - 980 mm

Couleur du receveur de douche : 01 TP W9

VP ViPrint* Code couleur du décor: Nom du décor:

Installation 6 : forme spéciale - Il est possible de découper des surfaces de 10 mm minimum et de 150 mm maximum de chaque côté sur tous les receveurs de douche Subway Infinity 1000 x 1000, 1000 x 800, 1200 x 900 et 1400 x 900 mm, les grands receveurs XXL en 1600 x 1000 mm, peuvent être découpés de 10 mm au minimum et de 150 mm au maximum sur chacun de leurs côtés longs, de 10 mm au minimum et de 200 mm au maximum sur chacun de leurs côtés courts.

Exemples:



Couleur du receveur de douche :

01 TP W9

*les décors ViPrint

VP ViPrint* Code couleur du décor: Nom du décor:

SUBWAY INFINITY BON DE COMMANDE


Formulaire fax pour découpe

Grossiste:	Plombier :	Consommateur :
Nom :	Nom :	Nom :
Personne à contacter :	Personne à contacter :	-
Rue:	Rue:	Rue:
Code postal, ville :	Code postal, ville :	Code postal, ville :
Téléphone :	Téléphone :	Téléphone :
Téléfax :	Téléfax :	Téléfax :
Email :	Email :	Email :

Facturation à : Grossiste: Plombier : Consommateur :

Remarques:

Croquis:



- Remarques importantes**
- Les prix sont fermes et ne peuvent faire l'objet de rabais
 - Les pièces d'usure nécessaires seront facturées en sus

Cachet de l'entreprise _____ Place, date _____ Signature pour accord: _____

Prière de laisser vide, uniquement à usage interne

No de commande _____

Commande du _____ Prise de rendez-vous _____ Rendez-vous le _____ Transmis le _____