

SPACES OF WELLBEING



Villeroy & Boch

1748

»

Des espaces pour
se sentir bien
créent des instants
qui unissent

«



6
LA MARQUE ET LE PATRIMOINE


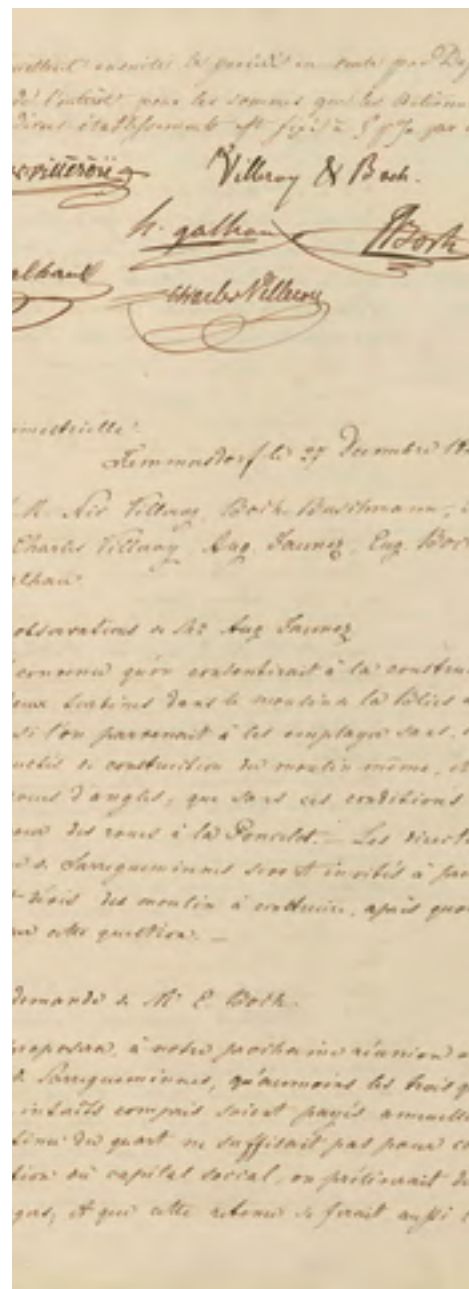
10
CLASSIC ELEGANCE

20
NATURAL SIMPLICITY

30
URBAN CLARITY

40
COLOUR STATEMENT

50
CONSEILS EN LIGNE



ENRACINÉS DANS LE PROGRÈS

Par leurs signatures, Nicolas Villeroy et Jean-François Boch scellent la réussite de leur fusion qui perdure encore aujourd'hui.

Céramiste et entrepreneur passionné, le fils Pierre-Joseph Boch était sans cesse à la recherche de la forme et du mélange parfaits.

Nicolas Villeroy était un commerçant avisé qui savait optimiser les processus.

Ce qui a commencé au 17^{ème} siècle par de petites quantités de vaisselle en céramique a durablement amélioré le quotidien et le confort de générations entières. Des nouveaux procédés de moulage et de fabrication ont permis à Villeroy & Boch d'apporter une contribution significative à la démocratisation de la salle de bains dès le début du 19^{ème} siècle. Notre groupe international poursuit encore aujourd'hui avec opiniâtreté l'ambition de ses fondateurs Nicolas Villeroy et Jean-François Boch, de poser sans cesse de nouveaux jalons, car l'innovation est dans nos gènes.

La production d'une vaste gamme d'appareils sanitaires a ouvert un nouveau chapitre dans l'histoire de notre entreprise.

Fabriqué à la main, le lavabo Octagon est un incontestable chef-d'œuvre dans le monde de la céramique.

La seule façon d'atteindre la perfection est de développer des produits à l'aide de méthodes de pointe.

Animé par l'ambition d'atteindre la perfection en termes de fonctionnalité, de design et de qualité, Villeroy & Boch a su toujours s'entourer des plus grands spécialistes: que ce soient des icônes du Bauhaus comme Peter Behrens ou bien des designers de renom comme Luigi Colani, Gesa Hansen, Christian Haas ou encore le duo kaschkasch, de nombreuses personnalités créatives exceptionnelles ont déjà travaillé sur les ambitieux projets du groupe. C'est pourquoi tous nos produits ont atteint un tel niveau d'esthétisme et de fonctionnalité qu'ils transforment immédiatement la salle de bains en un lieu de bien-être.

Carreaux dessinés par Peter Behrens, le pionnier du design industriel moderne.


Dans les années soixante-dix, le design unique de Luigi Colani offre aux salles de bains de Villeroy & Boch un nouveau look extraordinaire.

Avec la collection Artis, la styliste Gesa Hansen démontre la délicatesse de ses compétences en matière de couleurs.

UN DESIGN POUR SE SENTIR BIEN

Avec la collection Conum, Christian Haas ne s'est pas contenté de séduire les minimalistes mais aussi le jury du Red Dot Design Award.

Pour la collection Antao, le fameux duo kaschkasch a traduit la forme des gouttes d'eau en un élégant produit design.






À LA FOIS
CLASSIQUE
ET TRÈS
ÉLÉGANT

CLASSIC ELEGANCE

L'univers du look Classic Elegance réunit le meilleur du passé avec le meilleur du présent. La combinaison de matériaux de haute qualité, de touches de style et de détails particuliers crée une ambiance qui s'inspire de l'histoire mais dans une interprétation moderne. Les éléments vintage et le luxe des designs contemporains donnent la sensation d'un subtil raffinement et d'une discrète opulence.

Des dimensions généreuses : le lavabo extra large Finion avec la robinetterie Conum lauréate du Red Dot.

La baignoire Finion avec son trop-plein affleurant et son anneau design en doré brossé, équipée de la robinetterie épurée Conum.





LOOK : VINTAGE

Le charme vintage de ce look donne une merveilleuse sensation d'élégance et de qualité : évoquant les manoirs anglais, les couleurs sombres et vives créent une ambiance incomparable. Des éléments classiques tels que les lambris, des détails en stuc et des carreaux de marbre offrent une touche de nostalgie à la salle de bains vintage.

En harmonie avec la nature : le design organique de la collection Antao.

Les arrondis caractéristiques de la collection se retrouvent également sur le design de la cuvette Antao.

Le luxe contemporain marie l'élégance de matériaux opulents avec des carreaux qui semblent avoir été fabriqués à la main. Les accents dorés apportés par la robinetterie et la décoration donnent une touche d'exclusivité et de raffinement, tandis que les parties en bois comme le parquet à chevrons réchauffent la pièce.

Le luxe à l'état pur: lavabo, meuble sous plan et baignoire de la collection Finion, robinetterie Conum en doré brossé et WC douche Supreo.


LOOK : MODERN LUXURY



»
L'élégance vient
tout naturellement
lorsqu'elle est
soigneusement
conçue

«

TRUCS ET ASTUCES



Le look Classic Elegance crée un équilibre harmonieux entre l'opulence historique et le raffinement moderne. Le choix délibéré d'éléments et de matériaux de haute qualité d'époques révolues est la clef d'un agencement luxueux. Le bois foncé et les couleurs discrètes comme le vert émeraude, le rouge bordeaux ou le bleu foncé mettent en valeur le côté nostalgique, tandis que les touches dorées ajoutent une note d'élégance.

Le verre dans le design de la salle de bains crée un jeu avec la lumière et la transparence qui peut être mis en scène de diverses manières.

Les éléments en stuc sont parfaits pour créer un look vintage.

Avec leurs formes géométriques et leurs motifs symétriques, les murs à caissons donnent une élégance nostalgique à la salle de bains.

Des rideaux en soie écru pour apporter une touche de sensualité et d'exclusivité dans la salle de bains.

Un parquet en bois massif de haute qualité dégage une ambiance intemporelle et classique.

Les murs, les sols et les espaces de rangement en marbre mettent en évidence le luxe de la salle de bains.

La dorure des lampes, de la robinetterie et des porte-serviettes donne de l'élégance à la salle de bains.

LA BEAUTÉ INSPIRÉE PAR LA NATURE

NATURAL SIMPLICITY



Le look Natural Simplicity célèbre la sensualité et la beauté tactile des matériaux et des formes naturels. Associé à un design moderne, ce look crée une ambiance propice au calme et à la sérénité. Les tonalités claires, les bois chaleureux et les textures brutes créent un environnement apaisant. La pierre, les plantes, le lin et la céramique sont autant de matériaux qui complètent parfaitement ce look.

Le lavabo Artis entièrement dans une couleur et les meubles Antao marient harmonieusement la couleur avec le bois.

Le design de la collection de salle de bains et de robinetterie Loop & Friends est clairement convaincant.

LOOK : JAPANDI

Le style Japandi est un mélange harmonieux entre le minimalisme japonais et la chaleur scandinave. Il crée des espaces qui mettent l'accent sur la simplicité, la fonctionnalité et la beauté naturelle. Ce look combine les lignes claires, les coloris neutres et les éléments faits à la main en utilisant des matériaux organiques comme le bois, la pierre et les textiles doux.

Les formes organiques et asymétriques se retrouvent systématiquement dans toute la collection Antao. La collection de meubles Collaro s'avère être là aussi le complément parfait.

»
 Les traces
 originelles visibles
 sont des signes
 de beauté
 «





Robinetterie Antao en nickel mat brossé pour le plaisir de la douche.

Des appareils en céramique jusqu'aux meubles, la collection Antao est idéale pour un aménagement naturel de la salle de bains.

LOOK : ALL BEIGE




Toutes les nuances de beige font ici une entrée remarquée. Leur look reste discret tout en rayonnant de quiétude et de chaleur. La juxtaposition des surfaces lisses et rugueuses crée un contraste à la fois subtil et impressionnant au sein de l'harmonie chromatique.

TRUCS ET ASTUCES



Le look Natural Simplicity explore toute la palette des tonalités de blanc, de beige et de gris ; c'est justement là que réside son secret : il est apaisant mais jamais ennuyeux grâce aux nuances douces et aux structures organiques.



Les carreaux mats en pierre naturelle ou imitant la pierre ont un toucher merveilleux et présentent d'intéressants motifs.

Les tissus légers en lin ou en chanvre sont absolument incontournables dans une salle de bains naturelle.

Des éléments en céramique ou en pierre soigneusement disposés renforcent l'ambiance naturelle de la salle de bains.

Le bois est le complément idéal car il compense les tonalités froides de la pierre et des appareils en céramique.

Les revêtements muraux avec des textures mates ou un crépi structuré reflètent la qualité tactile des matériaux naturels.

Indispensable pour ce look : des plantes en pot, une branche ou un bouquet d'herbes dans un vase.



MOINS
C'EST
PLUS —
L'ART DU
DESIGN
SUBTIL



URBAN CLARITY

Ce style suit les principes du minimalisme. Il est cependant bien plus qu'une simple réduction; l'accent est mis sur les formes géométriques, les lignes claires et sur une esthétique dans l'ensemble plutôt froide. Chaque élément de design est soigneusement sélectionné, tandis que le béton, le chrome et le verre sont des compléments de bon goût. L'éventail complet des tonalités de gris se retrouve sur les sols, les murs et même sur les appareils sanitaires en céramique.

33



Le bois est élégamment intégré dans le look, tel le meuble sous plan Subway 3.0 en kansas oak avec la robinetterie et la vasque assorties Subway 3.0.

Le WC douche Supreo, dont le design est aussi minimaliste que la fonctionnalité est impressionnante.



LOOK : MINIMALISM

Ce look renonce aux détails tout en créant un espace de quiétude et de clarté. C'est là que l'art de la réduction prend tout son sens : les formes sont géométriques et sobres, les couleurs sont discrètes et les éléments décoratifs sont quant à eux utilisés avec parcimonie. La robinetterie et les accessoires en finition mate comme le noir mat soulignent la sérénité du lieu.

Le design du receveur de douche Squaro Infinity est rectiligne et clair avec la robinetterie de douche Conum.

Les parois des lavabos de la collection Memento 2.0 (équipés ici de la robinetterie Conum) sont fines, presque délicates.

LOOK : ALL BLACK

La clef du look All Black réside dans la cohérence de sa mise en œuvre. Son élégance est particulièrement impressionnante lorsque les murs, les meubles, les accessoires et les appareils sanitaires sont d'un profond noir mat. Pour cela, le look All Black n'a besoin d'aucun effet spécial.



Le lavabo Finion avec la robinetterie Conum assortie est un exemple de géométrie à l'état pur.

Theano Curved, la baignoire en îlot avec la robinetterie Conum est presque une sculpture.

TRUCS ET ASTUCES



Un look très séduisant grâce à différents matériaux noirs comme la céramique, les étoffes et les papiers peints. Il devient encore plus élégant lorsque des éléments supplémentaires comme le bois foncé ou le cuir entrent en jeu. Des accessoires chromés ou en laiton peuvent ajouter une touche supplémentaire d'extravagance à ce look.



Des accessoires tels qu'un tabouret en bois ou un banc capitonné créent un équilibre harmonieux.

Des carreaux marbrés et de la tapisserie à motifs apportent une certaine variété car le noir ne doit pas forcément être monochrome.

Des meubles soigneusement travaillés et des revêtements muraux accentuent l'impression d'exclusivité.

Des surfaces mates en pierre ou en béton structurées sont en parfaite harmonie avec la couleur noire.

Le look All Black est merveilleusement mis en valeur par un éclairage judicieusement positionné.

Du bois foncé pour encore davantage de luxe et de confort.

DES COULEURS POUR UNE SALLE DE BAINS PLEINE DE VIE



COLOUR STATEMENT

La couleur fait partie des outils de décoration les plus puissants, car non content d'imprégner l'ambiance de la pièce, elle exerce en plus une influence sur nos émotions. L'affirmation de la couleur convient à tout le monde. Qu'ils soient apaisants ou vivifiants, les contrastes, les harmonies et les ambiances de couleurs peuvent être créés selon les goûts de chacun.

La collection Skyla marie les formes rondes et carrées en un design harmonieux.

La baignoire contre le mur Subway 3,0 est d'une élégance intemporelle qui s'harmonise avec tous les styles.





Le WC douche Tivo séduit non seulement par son confort mais aussi par la discrétion de son design.

La collection Subway 3.0 associe des appareils sanitaires modernes en céramique avec des meubles de salle de bains aux couleurs tendance comme le bordeaux.

LOOK : EARTH & FIRE



Les tonalités rouges sont sources d'énergie, de passion et de chaleur dans les intérieurs. De la puissance d'un carmin à la douceur d'une terre cuite : la couleur rouge peut être aussi bien dominante qu'apaisante. Des meubles et des accessoires d'un rouge vif apportent une touche d'audace, tandis qu'un rouge moins soutenu crée de la profondeur et du confort. Le look Earth & Fire fait tout son effet lorsque les murs, les carreaux et les meubles sont ton sur ton.



Le look Pretty Pastels offre aux pièces une ambiance de relaxation. Qu'ils soient rose poudré, vert menthe ou abricot, les tons pastel sont simples à utiliser et peuvent être combinés de multiples façons. Ils se marient parfaitement avec des éléments de décoration créatifs et des compositions florales.

LOOK : PRETTY PASTELS



Pour davantage de liberté dans l'aménagement: les appareils sanitaires en céramique et les meubles de salle de bains Skyla sont proposés en différentes tailles et versions.

La cuvette Skyla est dotée du système de chasse d'eau TwistFlush[e³] pour une efficacité de rinçage maximale.



TRUCS ET ASTUCES

L'affirmation de la couleur puise à la fois dans l'univers des couleurs et dans celui des matériaux : l'univers des couleurs peut être doux ou puissant, en ton sur ton ou complémentaire. Papiers peints, peintures murales, tapis, meubles et accessoires : plus le concept chromatique en intègre et plus le résultat sera impressionnant.

Les étoffes délicates comme la mousseline s'harmonisent parfaitement avec l'effet des couleurs douces.

Le jeu géométrique des couleurs sur du carrelage ou sur du papier peint donne de la vivacité à la pièce.

Les carreaux façon granito sont parfaits pour le mélange de motifs ton sur ton.


La décoration florale est incontournable dans ce style.

Avec leurs émaux et leurs couleurs, les carreaux sont l'élément de décoration idéal pour le look Earth & Fire.

Des luminaires et de la robinetterie minimalistes permettent d'obtenir un contrepoint lorsque les couleurs sont opulentes.

Les accessoires tels que des petits meubles peuvent être parfaitement intégrés dans le concept chromatique.

EN ROUTE VERS LA SALLE DE BAINS DE VOS RÊVES



D'abord l'inspiration, ensuite la planification : avec son concepteur de salles de bains, Villeroy & Boch met à votre disposition toute sa compétence en matière de tendances. Quelques clics suffisent pour découvrir ici de nombreux styles et différentes solutions d'agencement.

Après vous être décidé pour un look, vous pouvez ensuite passer à la planification concrète de votre salle de bains et utiliser notre vidéo gratuite de conseils en ligne. Des experts en matière de salle de bains et de design mettent à votre disposition tout leur savoir-faire en tenant compte de vos propres desiderata.

Il existe tellement de possibilités d'agencement qu'il est d'abord utile de définir votre propre style grâce au concepteur de salle de bains.



villeroyboch.com/
bathroom-designer



villeroyboch.com/
video-consultation