

31 DIMENSIONS x 2 HAUTEURS DE REBORD x 2 REVÊTEMENTS = UN CHOIX DE 124 MODÈLES

PRIX DE VENTE CONSEILLÉS HT 2014 (REVÊTEMENT STANDARD ET ANTIDÉRAPANT)

| DIMENSIONS (mm) | REVÊTEMENT STANDARD Hauteur 15mm | REVÊTEMENT STANDARD Hauteur 48mm | PRIX DE VENTE CONSEILLÉS HT 2014 | REVÊTEMENT ANTIDÉRAPANT DE CLASSE C Hauteur 15mm | REVÊTEMENT ANTIDÉRAPANT DE CLASSE C Hauteur 48mm | PRIX DE VENTE CONSEILLÉS HT 2014 * |
|----------------------|--|--|----------------------------------|--|--|------------------------------------|
| CARRÉ | | | | | | |
| 800 x 800 | UDA8080ARA115V-XX | UDA8080ARA148V-XX | 310 € | UDA8080ARA115GV-01 | UDA8080ARA148GV-01 | 435 € |
| 900 x 900 | UDA9090ARA115V-XX | UDA9090ARA148V-XX | 355 € | UDA9090ARA115GV-01 | UDA9090ARA148GV-01 | 480 € |
| 1000 x 1000 | UDA1010ARA115V-XX | UDA1010ARA148V-XX | 400 € | UDA1010ARA115GV-01 | UDA1010ARA148GV-01 | 525 € |
| RECTANGULAIRE | | | | | | |
| 900 x 700 | UDA9070ARA215V-XX | UDA9070ARA248V-XX | 320 € | UDA9070ARA215GV-01 | UDA9070ARA248GV-01 | 445 € |
| 900 x 750 | UDA9075ARA215V-XX | UDA9075ARA248V-XX | 330 € | UDA9075ARA215GV-01 | UDA9075ARA248GV-01 | 455 € |
| 900 x 800 | UDA9080ARA215V-XX | UDA9080ARA248V-XX | 340 € | UDA9080ARA215GV-01 | UDA9080ARA248GV-01 | 465 € |
| 1000 x 700 | UDA1070ARA215V-XX | UDA1070ARA248V-XX | 350 € | UDA1070ARA215GV-01 | UDA1070ARA248GV-01 | 475 € |
| 1000 x 750 | UDA1075ARA215V-XX | UDA1075ARA248V-XX | 355 € | UDA1075ARA215GV-01 | UDA1075ARA248GV-01 | 480 € |
| 1000 x 800 | UDA1080ARA215V-XX | UDA1080ARA248V-XX | 355 € | UDA1080ARA215GV-01 | UDA1080ARA248GV-01 | 480 € |
| 1000 x 900 | UDA1090ARA215V-XX | UDA1090ARA248V-XX | 360 € | UDA1090ARA215GV-01 | UDA1090ARA248GV-01 | 485 € |
| 1200 x 700 | UDA1270ARA215V-XX | UDA1270ARA248V-XX | 370 € | UDA1270ARA215GV-01 | UDA1270ARA248GV-01 | 495 € |
| 1200 x 750 | UDA1275ARA215V-XX | UDA1275ARA248V-XX | 380 € | UDA1275ARA215GV-01 | UDA1275ARA248GV-01 | 505 € |
| 1200 x 800 | UDA1280ARA215V-XX | UDA1280ARA248V-XX | 390 € | UDA1280ARA215GV-01 | UDA1280ARA248GV-01 | 515 € |
| 1200 x 900 | UDA1290ARA215V-XX | UDA1290ARA248V-XX | 400 € | UDA1290ARA215GV-01 | UDA1290ARA248GV-01 | 525 € |
| 1400 x 700 | UDA1470ARA215V-XX | UDA1470ARA248V-XX | 430 € | UDA1470ARA215GV-01 | UDA1470ARA248GV-01 | 555 € |
| 1400 x 750 | UDA1475ARA215V-XX | UDA1475ARA248V-XX | 440 € | UDA1475ARA215GV-01 | UDA1475ARA248GV-01 | 565 € |
| 1400 x 800 | UDA1480ARA215V-XX | UDA1480ARA248V-XX | 450 € | UDA1480ARA215GV-01 | UDA1480ARA248GV-01 | 575 € |
| 1400 x 900 | UDA1490ARA215V-XX | UDA1490ARA248V-XX | 460 € | UDA1490ARA215GV-01 | UDA1490ARA248GV-01 | 585 € |
| 1500 x 800 | UDA1580ARA215V-XX | UDA1580ARA248V-XX | 490 € | UDA1580ARA215GV-01 | UDA1580ARA248GV-01 | 615 € |
| 1500 x 900 | UDA1590ARA215V-XX | UDA1590ARA248V-XX | 500 € | UDA1590ARA215GV-01 | UDA1590ARA248GV-01 | 625 € |
| 1500 x 1000 | UDA1510ARA215V-XX | UDA1510ARA248V-XX | 530 € | UDA1510ARA215GV-01 | UDA1510ARA248GV-01 | 655 € |
| 1600 x 700 | UDA1670ARA215V-XX | UDA1670ARA248V-XX | 490 € | UDA1670ARA215GV-01 | UDA1670ARA248GV-01 | 615 € |
| 1600 x 750 | UDA1675ARA215V-XX | UDA1675ARA248V-XX | 500 € | UDA1675ARA215GV-01 | UDA1675ARA248GV-01 | 625 € |
| 1600 x 800 | UDA1680ARA215V-XX | UDA1680ARA248V-XX | 510 € | UDA1680ARA215GV-01 | UDA1680ARA248GV-01 | 635 € |
| 1600 x 900 | UDA1690ARA215V-XX | UDA1690ARA248V-XX | 520 € | UDA1690ARA215GV-01 | UDA1690ARA248GV-01 | 645 € |
| 1700 x 700 | UDA1770ARA215V-XX | UDA1770ARA248V-XX | 510 € | UDA1770ARA215GV-01 | UDA1770ARA248GV-01 | 635 € |
| 1700 x 750 | UDA1775ARA215V-XX | UDA1775ARA248V-XX | 520 € | UDA1775ARA215GV-01 | UDA1775ARA248GV-01 | 645 € |
| 1700 x 800 | UDA1780ARA215V-XX | UDA1780ARA248V-XX | 530 € | UDA1780ARA215GV-01 | UDA1780ARA248GV-01 | 655 € |
| 1700 x 900 | UDA1790ARA215V-XX | UDA1790ARA248V-XX | 540 € | UDA1790ARA215GV-01 | UDA1790ARA248GV-01 | 665 € |
| 1800 x 800 | UDA1880ARA215V-XX | UDA1880ARA248V-XX | 570 € | UDA1880ARA215GV-01 | UDA1880ARA248GV-01 | 695 € |
| 1800 x 900 | UDA1890ARA215V-XX | UDA1890ARA248V-XX | 580 € | UDA1890ARA215GV-01 | UDA1890ARA248GV-01 | 705 € |

Revêtement standard :
code couleur : 01 (Blanc Brillant) / 96 (Star White)
Revêtement antidérapant :
coloris blanc 01 uniquement

VILLEROY & BOCH

Notre savoir-faire à votre service !

L'ESSENTIEL EN UN CLIC

www.villerooy-boch.com
Sous la rubrique « professionnels »
Informations et photos sur nos gammes et produits
Téléchargement de nos catalogues et cotes techniques



L'EXPO' BOUTIQUE VOUS ACCUEILLE

Tout l'univers Villeroy & Boch sur 750 m²
Du lundi au samedi de 10h30 à 19h00 sans interruption
94, Boulevard Montparnasse
75014 Paris
Fax +33 01 56 54 10 01
expoboutique@villerooy-boch.com
Métro Vavin



UNE ÉQUIPE DÉDIÉE À VOTRE ÉCOUTE

N°Indigo 0 825 009 100
0,15 € TTC / MN

hotline-france@villerooy-boch.com

Hotline
Renseignements techniques
Conseils d'installation et d'entretien



SERVICE APRÈS-VENTE

Assistance téléphonique
Demande d'intervention d'un technicien Villeroy & Boch

FRANCE

Siège Social
Division Salles de Bains et Wellness
Villeroy & Boch S.A.S.
82, rue d'Hauteville
75010 Paris

WWW.VILLEROY-BOCH.FR



Les variations de nuances et dimensions correspondent aux tolérances habituelles.
Sous réserve de modifications du programme, des modèles et des coloris.

ARCHITECTURA METALRIM.

DESIGN ULTRAPLAT.
STABILITÉ EXTRÊME.



NOUVEAUTÉ 2014

LA NOUVELLE GÉNÉRATION DE RECEVEURS ULTRAPLATS

Testé conformément aux exigences de la norme EN 249

La nouvelle génération de receveurs de douche ultraplats Architectura MetalRim, 31 dimensions, 2 hauteurs de rebord, un revêtement standard ou antidérapant, soit 124 modèles différents, offre des possibilités d'agencement et de montage adaptées à toutes les configurations et toutes les problématiques. Elle est la première collection Villeroy&Boch à adopter la technologie MetalRim : un profilé en acier galvanisé intégré aux 4 rebords du receveur pour garantir une stabilité maximale du matériau et donc un grande longévité du produit. Un rapport qualité-prix imbattable!



10
years

MATÉRIAU DE HAUTE QUALITÉ

- Acrylique Sanitaire (PMMA) coulé, résistant aux chocs, agrégé avec un matériau composite ultrasolide et imperméable, composé de bois compressé et de fibre de verre
- Surface lisse et non poreuse pour un entretien facile et une brillance extrême
- Surface réparable
- Garantie 10 ans (revêtement standard) ou 2 ans (revêtement anti-dérapant)

MetalRim
Villeroy & Boch

INNOVATION METALRIM

Technologie MetalRim : Intégration d'un profilé en acier galvanisé aux 4 rebords du receveur

1000
kg

ROBUSTESSE MAXIMALE TESTÉE A 1 000 KG

- Robustesse extrême grâce à la technologie MetalRim, testée dans les conditions conformes d'installation du receveur.
- Assure une stabilité parfaite du receveur, même sur les dimensions XXL

ANTIDÉRAPANT

SÉCURITÉ : REVÊTEMENT ANTIDÉRAPANT DE CLASSE C EN OPTION

- Excellent niveau d'adhérence sur la surface entière du receveur pour une sécurité maximum
- Test réalisé avec un angle d'inclinaison supérieur à 24° (PN 24)
- Entretien facile à l'eau savonneuse.

DESIGN MINIMALISTE

DESIGN MINIMALISTE

- Ultraplats et raffinés
- Cache bonde intégré à fleur de receveur et livré de série en blanc brillant

LARGE CHOIX DE DIMENSIONS

LARGE CHOIX DE DIMENSIONS

- 31 dimensions, 2 hauteurs de rebord, 2 possibilités de revêtement
- 124 modèles au total

INSTALLATION SIMPLE ET SÉCURISÉE

INSTALLATION SIMPLE ET SÉCURISÉE

- Pose à fleur de sol, sur le sol ou surélevée, 3 variantes de pose pour une flexibilité maximale
- Système de pieds en option pour une pose sécurisée


ACCESSIBLE

ACCESSIBLE

Respecte les normes d'accessibilité en vigueur grâce à des possibilités d'installation spécifique

METALRIM : UN ATOUT TECHNOLOGIQUE MAJEUR

COUPE DE RECEVEUR HAUTEUR 15 MM



15 mm

COUPE DE RECEVEUR HAUTEUR 48 MM



48 mm

Matériau composite
ultrasolide et imperméable

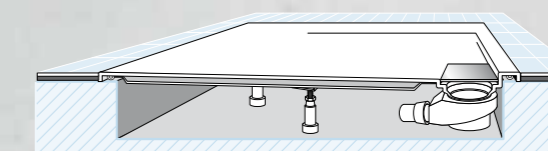
Profilé d'acier galvanisé intégré
aux 4 rebords du receveur

MetalRim
Villeroy & Boch

Plaque d'acrylique coulé de
4 mm teintée dans la masse

INSTALLATIONS SIMPLES, SÉCURISÉES ET POUR TOUS LES PROJETS

HAUTEUR 15 MM

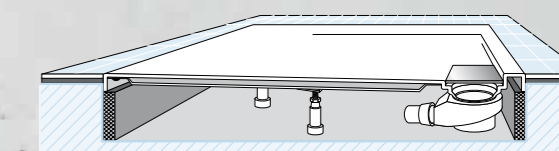


POSE
À FLEUR
DE SOL



- Encastrement de la cuve et de l'évacuation dans la chape
- Etanchéité bord à bord avec le sol

HAUTEUR 48 MM

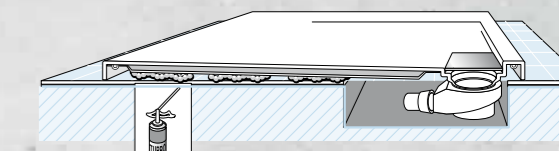


- Encastrement de la cuve et de l'évacuation dans la chape
- Etanchéité bord à bord avec le sol

POSE SUR
LE SOL



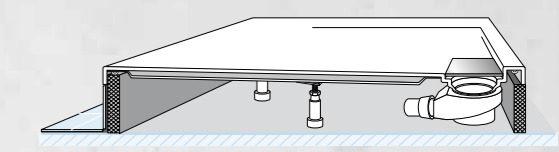
- A poser sur le sol avec rebord de 15 mm
- Encastrement de la cuve et de l'évacuation dans la chape



- A poser sur le sol avec rebord de 48 mm
- Encastrement de l'évacuation dans la chape

POSE
SURÉLEVÉE

- Calage avec pieds
- Tablier à carreler



- Calage avec pieds
- Tablier à carreler

Installation qui respecte
les normes d'accessibilité

ACCESSOIRES DE MONTAGE



Chromé
mat

Chromé
brillant

CACHE-BONDE INTÉGRÉ À FLEUR DE RECEVEUR 130x210 MM

- Fourni de série en blanc
- Disponible en option en chromé mat, référence UCWAS0231-61, Prix de vente conseillé 2014 HT 23€
- et chromé brillant, référence UCWAS0231-69, Prix de vente conseillé 2014 HT 28€

BONDE TEMPOPLEXPLUS

- Bonde de diamètre 90 mm, version chromée
- Débit de vidage, 51L / min
- Référence U90880261 - Prix de vente conseillé 2014 HT 74€

SYSTÈME DE PIEDS EN OPTION

- Réglable en hauteur entre 105 et 150 cm
- Insonorisant
- Facilité de pose
- S'adapte à différentes dimensions de receveurs de douche
- Référence U82990000 - Prix de vente conseillé 2014 HT 67€

MOUSSE DE MONTAGE

Référence U909000010 - Prix de vente conseillé 2014 HT 18€

