



Villeroy & Boch
1748

EASY-BOX

Genius behind the wall



Ce système de montage facile à installer est compatible avec tous les mitigeurs encastrés *Villeroy & Boch* et *Ideal Standard*.



Villeroy & Boch
and Ideal Standard
Compatible Technology

LA SOLUTION INTELLIGENTE POUR TOUTES LES SITUATIONS DE MONTAGE

L'Easy-Box a été conçu pour rendre les installations aussi simples et polyvalentes que possible. Ce boîtier permet un montage sans effort, une compatibilité absolue et une flexibilité maximale en ce qui concerne le choix de la robinetterie. Grâce à son design universel, toutes les robinetteries encastrées de *Villeroy & Boch* et *Ideal Standard* s'intégreront sans problème.

TOUS LES AVANTAGES EN UN COUP D'ŒIL :

- Modulaire et flexible : un système pour les types de robinetterie les plus divers
- Montage rapide et facile : facilité par la technologie Fast-Fix
- Sûr et fiable : des caractéristiques bien pensées pour une installation parfaite



FACILITÉ DE MONTAGE

Une technique bien pensée pour un maximum de flexibilité, un montage rapide et une sécurité maximale : grâce au kit de base adaptable, à la technologie innovante Fast-Fix et à l'étanchéité conforme aux normes, l'Easy-Box est la solution encastrable parfaite pour toutes les situations de montage.

FLEXIBLE :

- Ensemble de base universel pour toutes les robinetteries de baignoire et de douche avec cartouche céramique ou thermostatique
- Gain de place et efficacité : réduction des coûts de stockage grâce à une solution universelle
- Adaptation simple : changement de robinetterie possible sans surcoût



FACILITÉ DE MONTAGE :

- Une installation rapide avec Fast-Fix : gain de temps, réduction des erreurs, optimisation des processus
- Montage précis : des repères et une aide concernant l'orientation facilitent l'installation
- Réglage flexible de la profondeur : pieds de fixation ajustables, extension possible avec des accessoires



Les raccords de tuyaux en saillie permettent un montage sans problème.

SÉCURITÉ :

- Étanchéité fiable : protège la maçonnerie et évite les dommages
- Sécurité conforme aux normes : permet le rinçage selon la norme DIN 1988, la protection de l'eau potable selon la norme DIN EN 1717, et l'isolation acoustique (classe sonore I) selon la norme DIN 4109



Étanchéité de l'intérieur et de l'extérieur : la membrane d'étanchéité assure l'étanchéité du mur sous le carrelage.

FAST-FIX: L'ART INTELLIGENT DE L'INSTALLATION

Tous nos produits sont conçus pour faciliter le quotidien de nos clients. C'est pourquoi nous avons développé le système de montage Fast-Fix: une solution innovante permettant une installation simple, flexible et sans problème. Que ce soit dans, sur ou devant le mur, l'Easy-Box convient pour toutes les situations de montage.

SIX OPTIONS D'INSTALLATION :



Installation dans le mur



Installation sur le mur



Installation devant le mur avec des pieds de fixation



Installation en applique sur un système porteur



Installation sur des cellules préfabriquées ou des cellules de montage préfabriquées



Installation dans des ossatures de cloison (les supports doivent être achetés séparément)

LA PERFECTION DANS CHAQUE COMPOSANT

TROUS DE FIXATION

Les trous bien placés facilitent le montage dans toutes les situations de montage

CROIX EN LAITON

Insert en laiton en forme de croix avec conduite d'eau permettant de loger l'unité fonctionnelle

ENTRÉE DE CÂBLE

pour des versions électroniques

RACCORDS DES TUYAUX 1/2"

Les raccords en saillie facilitent la fixation des tuyaux des tailles les plus courantes


RAINURES

Les rainures préformées facilitent la découpe du col qui dépasse

PIEDS DE FIXATION

Les pieds de fixation fournis permettent une fixation facile et un réglage progressif de la profondeur (jusqu'à 22 mm de variation au niveau du corps plus 35 mm avec les pieds)





UNE BASE: D'INNOMBRABLES POSSIBILITÉS

L'Easy-Box est la base idéale pour une multitude de thermostats et de mitigeurs à levier unique de *Villeroy & Boch*. Chaque modèle offre une liberté d'aménagement maximale et est livré avec tous les composants nécessaires pour un montage final sans effort.

UNIVERSAL TAPS & FITTINGS



TVS000039000 61



TVS000041000 61



TVS000039000 K5



TVS000041000 K5



TVS000038000 61



TVS000040000 61



TVS000038000 K5



TVS000040000 K5

VEA



TVS117001000 61



TVS117002000 61



TVS116001002 K5



TVS116002002 K5



TVS117001002 61



TVS117002002 61

ANTAO



TVS111003000 61



TVS111005000 61



TVS111003000 K5



TVS111005000 K5

CONUM



TVS127003000 61



TVS127005000 61



TVS127003000 K5



TVS127005000 K5

LIBERTY



TVS107007000 61



TVS107006000 61



TVS107007000 K5



TVS107006000 K5

SKYLA



TVS116001000 61



TVS116002000 61



TVS116001000 K5



TVS116002000 K5

ARCHITECTURA SQUARE



TVS125005000 61




TVS125004000 61



TVS125005000 K5



TVS125004000 K5



PLUS DE CHOIX, PLUS DE LIBERTÉ


Que ce soit en matière de design ou de finition, les thermostats et mitigeurs *d'Ideal Standard* offrent la solution adaptée à chaque besoin. Ils s'adaptent précisément sur l'Easy-Box, pour un montage facile et une vue d'ensemble harmonieuse.

CERATHERM NAVIGO® SOLOS



A7894 AA A7894 XG A7894 A5 A7894 GN A7894 A2

CERATHERM NAVIGO®



A7302 AA A7302 XG A7302 A5 A7302 GN A7302 A2




A7296 AA A7296 XG A7296 A5 A7296 GN A7296 A2



A7296 J6

CERAPLUS SAFE




A6869 AA A6155 AA

CERAPLUS




A6866 AA

CERALIFE O




BE025 AA BE025 XG

CERALIFE C




BE063 AA BE063 XG

CONCA



A7374 AA A7374 A5 A7374 GN A7374 A2

LA DOLCE VITA



A7637 AA A7637 A5 A7637 GN A7637 A2



VEA
— Collection —

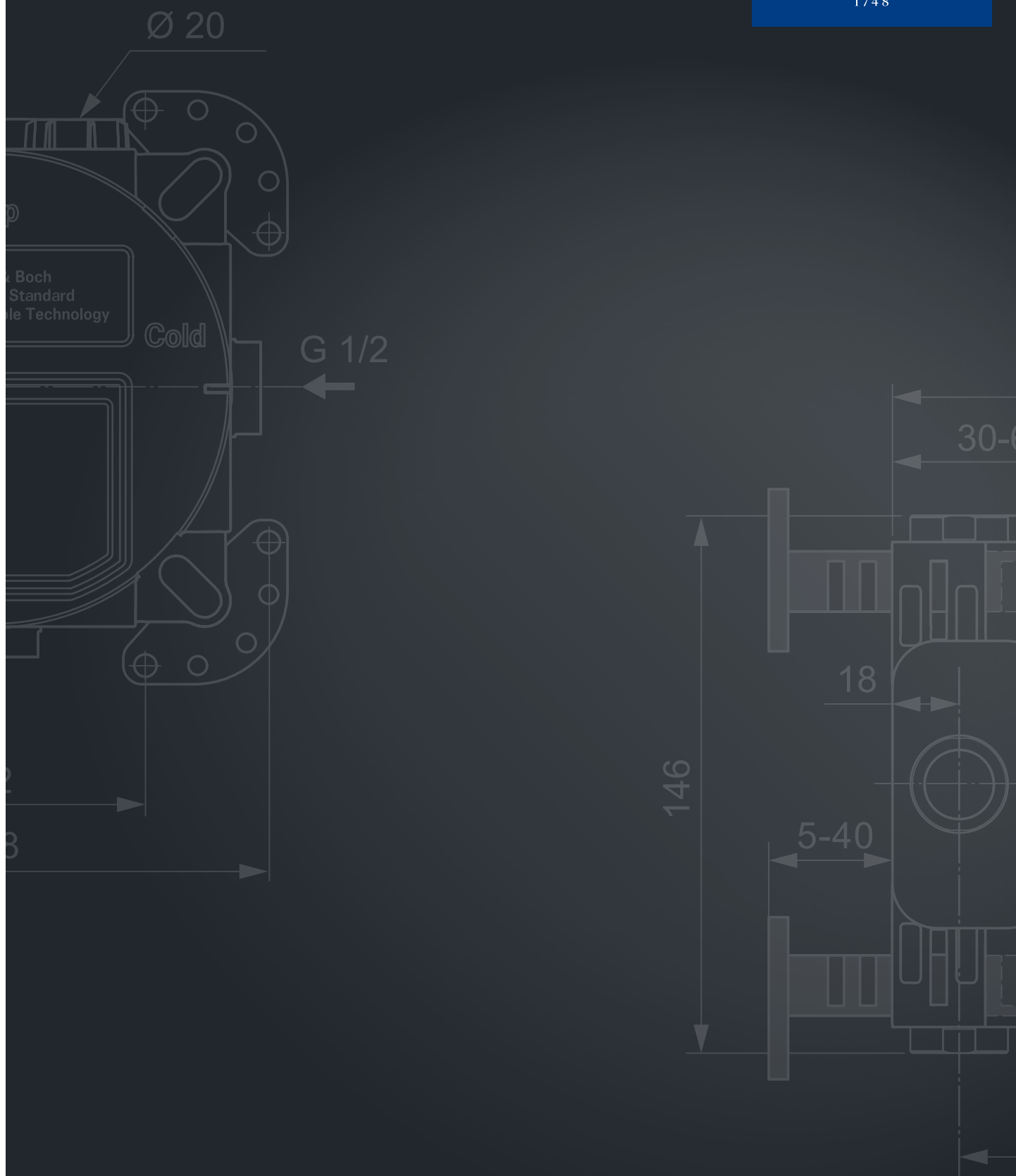


SKYLA
— Collection —



Villeroy & Boch

1748



Découvrez-en plus sur l'Easy-Box de *Villeroy & Boch* et *Ideal Standard* sur :
pro.villeroy-boch.com/easy-box
idealstandard.com/