

SQUARO INFINITY BESTELLFORMULAR

Ordernummer Großhändler: _____
 Name: _____
 Ansprechpartner: _____
 PLZ, Ort: _____
 Straße: _____
 Telefax: _____
 Telefon: _____
 Unterschrift: _____

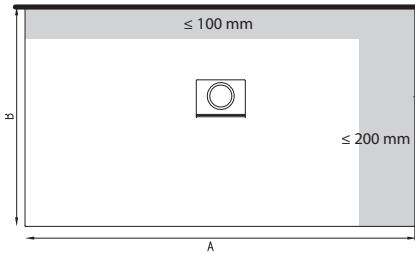
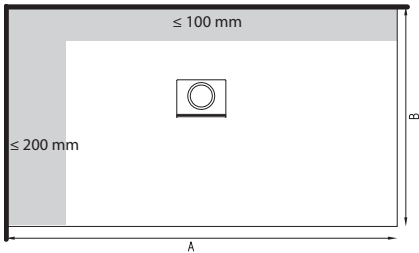
Achtung:
Die Länge und Breite sind die tatsächliche Größe der gewünschten Duschwanne.
Bitte in jedem Fall eine umlaufende, notwendige Dehnungsfuge von 5 mm bei der Planung berücksichtigen.

Artikelnummer _____
 Länge A (siehe Auswahlmöglichkeiten): _____ mm (Toleranz 0/+1 mm)
 Breite B (siehe Auswahlmöglichkeiten): _____ mm (Toleranz 0/+1 mm)

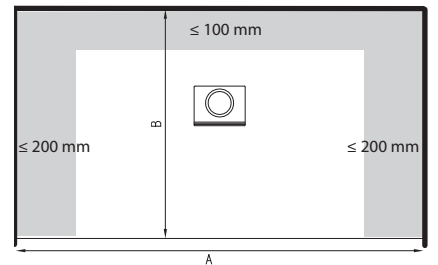
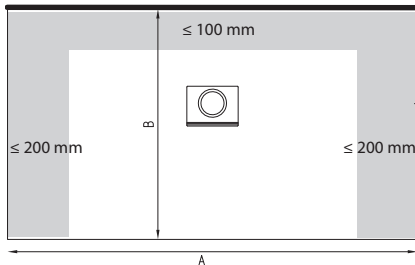
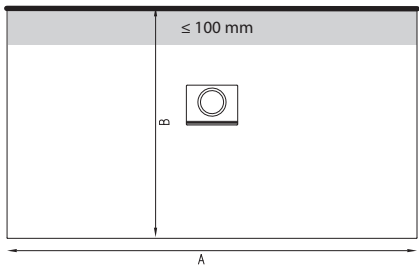
Auswahlmöglichkeiten: = schneidbarer Bereich

Farbe Duschwanne: 1S (Anthracite) 2S (Crème) 3S (Grey) 4S (Brown) RW (Stone White)

Installationsposition:



- Linke Ausführung (linke Seite geschnitten und an die Wand platziert, flächenbündig integriert oder 40 mm auf dem Boden)
 Rechte Ausführung (rechte Seite geschnitten und an die Wand platziert, flächenbündig integriert oder 40 mm auf dem Boden)

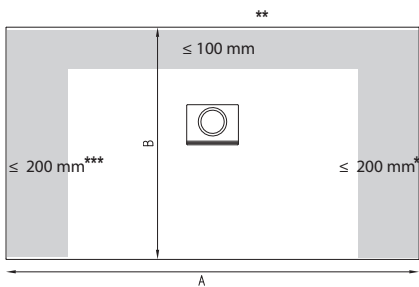


- Wandausführung* (flächenbündig integriert oder 40 mm auf dem Boden)
 Wandausführung (flächenbündig integriert)
 Nischenausführung (flächenbündig integriert oder 40 mm auf dem Boden)

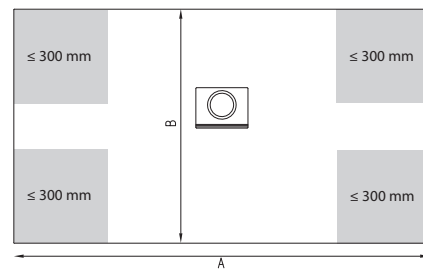
* Bei Varianten auf dem Boden basiert diese Länge (A) auf die Größen „Standard-Modelle universal einbaubar (siehe Seite 421)“

Sondermaße:

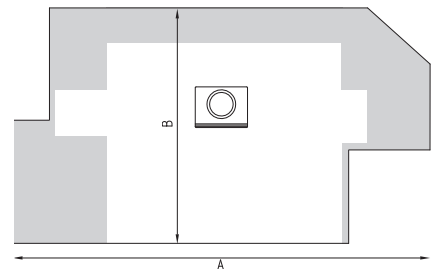
- Nein (keine zusätzlichen Informationen nötig)
 Ja (bitte Zeichnung hinzufügen, siehe Seite 429)
 Ja (bitte Zeichnung hinzufügen, siehe Seite 429)



** 1200x1200 und 1800x1800 ≤ 200 mm
 *** 1000x1000, 1000x900, 900x900 und 900x800 ≤ 100 mm



Beispielzeichnung



Beispielzeichnung

